



รายงานผลการดำเนินงานตามแผนปฏิบัติงาน
ประจำปีงบประมาณ พ.ศ. ๒๕๖๔
มหาวิทยาลัยการกีฬาแห่งชาติ วิทยาเขตกรุงเทพ

ฝ่ายแผนและพัฒนา งานติดตามและประเมินผล



www.tnsu-bkk.ac.th

สารรองอธิการบดี มหาวิทยาลัยการกีฬาแห่งชาติ ประจำวิทยาเขตกรุงเทพ



ปัจจุบันเป็นที่ยอมรับกันโดยทั่วไปว่าผลสำเร็จของการพัฒนาและสร้างสรรค์ผลงานต่างๆ ย่อมมาจากการตัดสินใจในการดำเนินงานที่ถูกต้องและปัจจัยที่ทำให้ การตัดสินใจเป็นไปอย่างถูกต้องแม่นยำและมีประสิทธิภาพ ก็คือ การได้รับข้อมูลสารสนเทศที่ชัดเจนครบถ้วนและครอบคลุมในทุกมุมมอง ด้วยเหตุนี้ข้อมูลสารสนเทศจึงเป็น ปัจจัยสำคัญในการบริหารงานและการตัดสินใจในการดำเนินงาน

ดังนั้น เราจึงต้องให้ความสำคัญข้อมูลสารสนเทศต่างๆ เพื่อการพัฒนาการอย่างต่อเนื่อง และยั่งยืนของ มหาวิทยาลัยการกีฬาแห่งชาติ วิทยาเขตกรุงเทพ

(ผู้ช่วยศาสตราจารย์ ดร.วีรศักดิ์ วิศาลาภรณ์)
มหาวิทยาลัยการกีฬาแห่งชาติ
ประจำวิทยาเขตกรุงเทพ

คำนำ

รายงานประจำปีงบประมาณ ๒๕๖๔ ของงานติดตามและประเมินผล ฝ่ายแผนและพัฒนา มหาวิทยาลัยการกีฬาแห่งชาติ วิทยาเขตกรุงเทพ ฉบับนี้จัดทำขึ้นโดยมีวัตถุประสงค์เพื่อรายงานผลการดำเนินงานของมหาวิทยาลัยการกีฬาแห่งชาติ วิทยาเขตกรุงเทพ ซึ่งประกอบด้วยผลการดำเนินงานตามแผนงานที่สอดคล้องกับพันธกิจหลักที่สถาบันกำหนดดังนี้

๑. การพัฒนาคุณภาพการจัดการศึกษา
๒. การพัฒนาด้านการวิจัยและนวัตกรรม
๓. การบริการวิชาการแก่สังคม
๔. การทะนุบำรุงศิลปวัฒนธรรม การละเล่นพื้นบ้านและกีฬาไทย
๕. การพัฒนานักศึกษาให้มีศักยภาพด้านกีฬาสูงสุดของแต่ละบุคคล
๖. การพัฒนาคุณภาพการบริหารจัดการ

การดำเนินงานที่ได้ปรากฏในรายงานประจำปีฉบับนี้ ได้สะท้อนถึงประสิทธิภาพและประสิทธิผลของการร่วมมือร่วมใจ ในการสรรค์สร้างผลงาน คณะผู้จัดทำ ขอขอบคุณผู้บริหาร คณาจารย์ และบุคลากรทุกท่านที่สนับสนุนข้อมูลในการจัดทำรายงานฉบับนี้จนสำเร็จลุล่วงด้วยดี

คณะผู้จัดทำ
งานติดตามและประเมินผล
ฝ่ายแผนและพัฒนา

สารบัญ

	หน้า
สารรองอธิการบดี	
คำนำ	
สารบัญ	
คณะผู้บริหาร	๑
ข้อมูลทั่วไปของมหาวิทยาลัยการกีฬาแห่งชาติ วิทยาเขตกรุงเทพ	๒
วิสัยทัศน์ พันธกิจ เป้าหมาย	๔
โครงสร้างการบริหาร มหาวิทยาลัยการกีฬาแห่งชาติ วิทยาเขตกรุงเทพ	๕
แผนผังมหาวิทยาลัยการกีฬาแห่งชาติ วิทยาเขตกรุงเทพ	๖
ตราสัญลักษณ์	๗
งบประมาณของมหาวิทยาลัยการกีฬาแห่งชาติ วิทยาเขตกรุงเทพ	๘
แผนภูมิแสดงความเชื่อมโยงยุทธศาสตร์ มหาวิทยาลัยการกีฬาแห่งชาติ วิทยาเขตกรุงเทพ พ.ศ.๒๕๖๑ - ๒๕๖๕	๙
ยุทธศาสตร์ที่ ๑ การพัฒนาคุณภาพการจัดการศึกษา	๑๐
ยุทธศาสตร์ที่ ๒ การพัฒนาด้านการวิจัยและนวัตกรรม	๒๓
ยุทธศาสตร์ที่ ๓ การบริการวิชาการแก่สังคม	๒๖
ยุทธศาสตร์ที่ ๔ การทะนุบำรุงศิลปวัฒนธรรม การละเล่นพื้นบ้านและกีฬาไทย	๒๘
ยุทธศาสตร์ที่ ๕ การพัฒนานักศึกษาให้มีศักยภาพด้านกีฬาสูงสุดของแต่ละบุคคล	๓๑
ยุทธศาสตร์ที่ ๖ การพัฒนาคุณภาพการบริหารจัดการ	๓๔
สรุปโครงการตามยุทธศาสตร์	๔๑
สรุปผลการดำเนินงานตามแผนปฏิบัติงานประจำปี	๔๔



คณะผู้บริหาร

มหาวิทยาลัยการกีฬาแห่งชาติ วิทยาเขตกรุงเทพ



ผศ.ดร.วีรศักดิ์ วิตาลาภรณ์
รองอธิการบดี ประจำวิทยาเขตกรุงเทพ



ผศ.ดร.รณชาติ ถวิลรพิชา
ผู้ช่วยอธิการบดีฝ่ายบริหาร



ผศ.ดร.ฉัตรชัย แสงสุชีลักษณ์
ผู้ช่วยอธิการบดีฝ่ายกิจการนักศึกษาและกิจการพิเศษ



ผศ.ดร.ปรานศาสน จับจิตร
ผู้ช่วยอธิการบดีฝ่ายแผนและพัฒนา



ผศ.ดร.เพ็ญพิศ พิระพฤกษ์
ผู้ช่วยอธิการบดีฝ่ายวิจัยและประกันคุณภาพ



ผศ.ดร.ภูมิภัทร พันธทองกลาง
ผู้ช่วยอธิการบดีฝ่ายวิชาการ



อาจารย์ ดร.กฤษณะ อรุณโชติ
รองคณบดีคณะวิทยาศาสตร์การกีฬาและสุขภาพ



ผศ.เกษร ทนพลกรัง
รองคณบดีคณะศิลปศาสตร์



อาจารย์ชลาภูล บุญศรี
รองคณบดีคณะศึกษาศาสตร์



นางอมรา บุญครอบ
หัวหน้าสำนักงานรองอธิการบดี



ผศ.ดร.ฉัตรชัย แสงสุชีลักษณ์
หัวหน้าสำนักกีฬา

ข้อมูลทั่วไป

ชื่อหน่วยงาน	: มหาวิทยาลัยการกีฬาแห่งชาติ วิทยาเขตกรุงเทพ (Institute of Physical Education - Bangkok Campus)
ต้นสังกัด	: มหาวิทยาลัยการกีฬาแห่งชาติ กระทรวงการท่องเที่ยวและกีฬา
ก่อตั้งเมื่อ	: วันที่ ๕ กุมภาพันธ์ ๒๕๔๘
ที่อยู่	: ๖๙ หมู่ ๓ ถ.รังสิต-นครนายก ต.บึงนาราง อ.ธัญบุรี จ.ปทุมธานี ๑๒๑๑๐
โทรศัพท์	: ๐-๒๕๔๖-๑๓๐๑, ๐-๒๕๔๖-๑๔๗๓
โทรสาร	: ๐-๒๕๔๖-๑๓๐๐
สีประจำสถาบัน	: เขียว-ขาว-เหลือง
เว็บไซต์	: www.tnsu-bkk.ac.th

ประวัติมหาวิทยาลัยการกีฬาแห่งชาติ วิทยาเขตกรุงเทพ

มหาวิทยาลัยการกีฬาแห่งชาติ วิทยาเขตกรุงเทพ เลขที่ ๖๙ หมู่ ๓ ตำบลบึงนาราง อำเภोधัญบุรี จังหวัดปทุมธานี รหัสไปรษณีย์ ๑๒๑๑๐ โทรศัพท์หมายเลข ๐-๒๕๔๖-๑๓๐๑, ๐-๒๕๔๖-๑๔๗๓ และหมายเลขโทรสาร ๐-๒๕๔๖-๑๓๐๐

มหาวิทยาลัยการกีฬาแห่งชาติ วิทยาเขตกรุงเทพ เป็นมหาวิทยาลัยการกีฬาแห่งชาติ สังกัดกระทรวงการท่องเที่ยวและกีฬา เดิมเป็นวิทยาลัยพลศึกษากรุงเทพ สังกัดกรมพลศึกษา กระทรวงศึกษาธิการ เปิดการเรียนการสอนเมื่อปีการศึกษา ๒๕๒๒ ได้เปลี่ยนชื่อเป็นวิทยาลัยพลศึกษากรุงเทพ ตั้งแต่วันที่ ๑๓ กุมภาพันธ์ ๒๕๒๒ โดยใช้สระว่ายน้ำโอลิมปิก สนามกีฬาแห่งชาติเป็นสถานที่จัดการเรียนการสอนปีการศึกษา ๒๕๒๕ วิทยาลัยพลศึกษากรุงเทพ ได้ย้ายมาตั้งอยู่ เลขที่ ๖๙ หมู่ ๓ ตำบลบึงนาราง อำเภोधัญบุรี จังหวัดปทุมธานี เป็นที่ดินของกระทรวงศึกษาธิการ ซึ่งได้รับบริจาคจากท่านผู้หญิงสุทธิดีธรรม นฤมนตรี (คุณฉลวย เลขยานนท์) บุตรีพระยาพรหมทัต ศรีพิลาศ (แฉล้ม มิตรานนท์) เป็นเนื้อที่จำนวน ๑๓๓ ไร่ ๗๐ ตารางวา

ปีการศึกษา ๒๕๓๓ วิทยาลัยพลศึกษากรุงเทพได้สมทบกับมหาวิทยาลัยราชภัฏวไลยอลงกรณ์ ในพระบรมราชูปถัมภ์ ผลิตบุคลากรระดับปริญญาตรี ปีการศึกษา ๒๕๔๑ เปิดสอนหลักสูตรปริญญาตรี ๔ ปี สาขาวิทยาศาสตร์สายวิทยาศาสตร์และวิทยาศาสตร์ประยุกต์ โปรแกรมวิชาวิทยาศาสตร์การกีฬา(การฝึกและการจัดการกีฬา) ตามโครงการสมทบกับมหาวิทยาลัยราชภัฏวไลยอลงกรณ์ ในพระบรมราชูปถัมภ์ ปีการศึกษา ๒๕๔๓ เปิดสอนหลักสูตรปริญญา ๒ ปี หลังอนุปริญญา ครุศาสตร์บัณฑิต สาขาวิชา พลศึกษาสมทบกับสถาบันราชราชภัฏเพชรบุรี วิทยาลัยการรณ์ ในพระบรมราชูปถัมภ์

ปีการศึกษา ๒๕๔๔ เปิดสอนหลักสูตรปริญญาตรีการศึกษาบัณฑิต (พลศึกษา) เทียบ ๔ ปี ตามโครงการความร่วมมือทางวิชาการระหว่างมหาวิทยาลัยศรีนครินทรวิโรฒกับวิทยาลัยพลศึกษากรุงเทพจัดการเรียนการสอนตามหลักสูตรปริญญาตรีการศึกษา (พลศึกษา) เทียบ ๔ ปี

ในปี พ.ศ. ๒๕๔๘ วิทยาลัยพลศึกษาได้มีพระราชบัญญัติยกฐานะเป็นสถาบันการพลศึกษา สังกัดกระทรวงการท่องเที่ยวและกีฬา โดยเปิดสอนในระดับปริญญาตรี ดังนั้นหลักสูตรเดิมที่เปิดสอนในระดับต่ำกว่าปริญญาตรีได้สิ้นสุดโครงการตามพระราชบัญญัติสถาบันการพลศึกษาใน พ.ศ. ๒๕๔๘

ในปัจจุบันรัฐให้ความสำคัญกับการใช้กีฬาเป็นเครื่องมือพัฒนาคุณภาพของพลเมืองและกำหนดให้มีการปฏิรูปประเทศด้วยการกีฬา จึงมีความจำเป็นต้องยกฐานะสถาบันการพลศึกษาเป็นมหาวิทยาลัยการกีฬาแห่งชาติ เพื่อจัดการศึกษาและการวิจัยด้านการกีฬา การพลศึกษา วิทยาศาสตร์การกีฬา การบริหารจัดการกีฬา การประกอบธุรกิจและอุตสาหกรรมกีฬา รวมทั้งส่งเสริมและสนับสนุนให้มีการพัฒนากีฬาภูมิปัญญาไทยให้เป็นที่ยอมรับในระดับภูมิภาคและนานาชาติเพื่อประโยชน์ในการสร้างและพัฒนาบุคลากรด้านการกีฬาของประเทศ พระบาทสมเด็จพระปรเมนทรรามาธิบดีศรีสินทรมหาวชิราลงกรณ พระวชิรเกล้าเจ้าอยู่หัว มีพระบรมราชโองการโปรดเกล้าฯ ให้ตราพระราชบัญญัติมหาวิทยาลัยการกีฬาแห่งชาติ พ.ศ.๒๕๖๒ ซึ่งประกาศใช้ตั้งแต่วันที่ ๒๒ พฤษภาคม ๒๕๖๒ ปัจจุบันมหาวิทยาลัยการกีฬาแห่งชาติ วิทยาเขตกรุงเทพ จัดการเรียนการสอนตามหลักสูตรดังนี้

๑. หลักสูตรวิทยาศาสตร์บัณฑิต (วท.บ.) ๔ ปี
 - สาขาวิชาวิทยาศาสตร์การกีฬาและการออกกำลังกาย
๒. หลักสูตรศิลปศาสตรบัณฑิต (ศศ.บ.) ๔ ปี
 - สาขาวิชาสื่อสารการกีฬา
 - สาขาวิชาการท่องเที่ยวและนันทนาการ
๓. หลักสูตรศึกษาศาสตรบัณฑิต (ศษ.บ.) ๕ ปี
 - สาขาวิชาพลศึกษา



ทิศทางการพัฒนามหาวิทยาลัยการกีฬาแห่งชาติ วิทยาเขตกรุงเทพ

มหาวิทยาลัยการกีฬาแห่งชาติ วิทยาเขตกรุงเทพ มีภารกิจหลักในการผลิตบัณฑิตในระดับปริญญาตรี ใน ๓ คณะวิชาได้แก่ คณะวิทยาศาสตร์การกีฬาและสุขภาพ คณะศิลปศาสตร์ และคณะศึกษาศาสตร์ ให้มีคุณธรรม จริยธรรม และมีคุณภาพได้มาตรฐานสากล มีทักษะที่จำเป็นต่อการทำงานในปัจจุบัน และอนาคต และสามารถดำรงตนอยู่ในสังคมได้อย่างเหมาะสม ทั้งนี้ ในกระบวนการจัดการเรียนการสอนได้เน้นการจัดกิจกรรมเสริมหลักสูตรที่เอื้อต่อการเรียนรู้อย่างต่อเนื่อง เน้นประสบการณ์จริง และการคิดแก้ปัญหาตามสถานการณ์จริง

ปรัชญา

พลศึกษาและกีฬา สร้างสรรค์คุณค่า พัฒนาสังคม

วิสัยทัศน์

เป็นสถาบันในการผลิตบัณฑิตและพัฒนาบุคลากรด้านพลศึกษา กีฬา นันทนาการ วิทยาศาสตร์การกีฬา สุขภาพ และสื่อสารการกีฬา ในระดับมาตรฐานเป็นที่ยอมรับของสังคมและมุ่งสู่ประชาคมอาเซียน

พันธกิจ

๑. ผลิตและพัฒนาบุคลากรด้านศาสตร์การกีฬา
๒. วิจัยและพัฒนาองค์ความรู้ นวัตกรรม ด้านศาสตร์การกีฬา
๓. บริการวิชาการแก่สังคม
๔. ทะนุบำรุงศิลปวัฒนธรรม การละเล่นพื้นบ้านและกีฬาไทย
๕. ส่งเสริมและพัฒนานักเรียนและนักศึกษาให้มีศักยภาพด้านกีฬาสูงสุดของแต่ละบุคคล

อัตลักษณ์

ทักษะดี มีน้ำใจนักกีฬา พัฒนาสังคม

เอกลักษณ์

สถาบันผลิตบัณฑิตด้านพลศึกษา กีฬา และนันทนาการ

เป้าหมาย

๑. บัณฑิตมีคุณภาพ มีทักษะตามมาตรฐานวิชาชีพ มีคุณธรรม จริยธรรม และมีคุณลักษณะที่พึงประสงค์ สอดคล้องกับความต้องการของสังคม
๒. มีงานวิจัยด้านวิทยาศาสตร์การกีฬา วิทยาศาสตร์สุขภาพ ที่มีคุณภาพ
๓. มีการบริการวิชาการด้านพลศึกษา นันทนาการ วิทยาศาสตร์การกีฬา วิทยาศาสตร์สุขภาพ และสาขาวิชาอื่นที่เกี่ยวข้องของหน่วยงานทั้งในและนอกคณะวิชา และสถาบัน เป็นที่พึงทางวิชาการแก่สังคม
๔. มีกิจกรรมเพื่อส่งเสริม และสืบสานศิลปวัฒนธรรม
๕. มีระบบเทคโนโลยีสารสนเทศและการสื่อสาร เพื่อสร้างเครือข่ายความร่วมมือทางวิชาการ

โครงสร้างการบริหารงาน มหาวิทยาลัยการกีฬาแห่งชาติ วิทยาเขตกรุงเทพ

มหาวิทยาลัยการกีฬาแห่งชาติ วิทยาเขตกรุงเทพ

สำนักงานรองอธิการบดี

กลุ่มอำนวยการ

- งานสารบรรณ
- งานเลขานุการ
- งานประชุมกรรมการวิทยาเขตและประชุมผู้บริหาร

กลุ่มบริหาร

- งานการเงินและบัญชี
- งานพัสดุและยานพาหนะ
- งานประชาสัมพันธ์
- งานอาคารสถานที่
- งานบุคคล
- งานบริการและสวัสดิการ
- งานควบคุมภายในและบริหารความเสี่ยง
- งานพัฒนาระบบราชการ

กลุ่มส่งเสริมวิชาการ

- งานทะเบียนและประมวลผล
- งานนวัตกรรมและเทคโนโลยี
- งานศูนย์วิทยบริการ
- งานหลักสูตรและแผนการเรียน

กลุ่มกิจการนักศึกษาและกิจการพิเศษ

- งานองค์กรนักศึกษา
- งานกิจกรรมนักศึกษา
- งานพัฒนาบุคลิกภาพและวินัย
- งานแนะแนวการศึกษาและอาชีพ
- งานพยาบาล
- งานสวัสดิการนักศึกษา
- งานหอพัก
- งานบริการชุมชนและสังคม
- งานป้องกันและแก้ไขปัญหาเสพติด
- งานทะนุบำรุงศิลปวัฒนธรรม

กลุ่มกลุ่มนโยบายและแผน

- งานแผนและงบประมาณ
- งานติดตามและประเมินผล
- งานเทคโนโลยีสารสนเทศและการสื่อสาร

งานวิเทศสัมพันธ์

กลุ่มวิจัยและประกันคุณภาพการศึกษา

- งานวิจัยและนวัตกรรม
- งานประกันคุณภาพการศึกษา

สำนักงานรองคณบดี
คณะวิทยาศาสตร์การกีฬา
และสุขภาพ

- งานธุรการ
- งานแผนและงบประมาณ
- งานวิชาการ
- งานสาขาวิชาการ
- งานบัณฑิตศึกษา
- งานวิจัยและนวัตกรรม
- งานประกันคุณภาพการศึกษา
- งานกิจการนักศึกษาและกิจการพิเศษ
- งานฝึกประสบการณ์วิชาชีพ
- งานฐานข้อมูลและสารสนเทศ
- งานศูนย์วิทยาศาสตร์การกีฬา

สำนักงานรองคณบดี
คณะศิลปศาสตร์

- งานธุรการ
- งานแผนและงบประมาณ
- งานวิชาการ
- งานสาขาวิชาการ
- งานบัณฑิตศึกษา
- งานวิจัยและนวัตกรรม
- งานประกันคุณภาพการศึกษา
- งานกิจการนักศึกษาและกิจการพิเศษ
- งานฝึกประสบการณ์วิชาชีพ
- งานฐานข้อมูลและสารสนเทศ

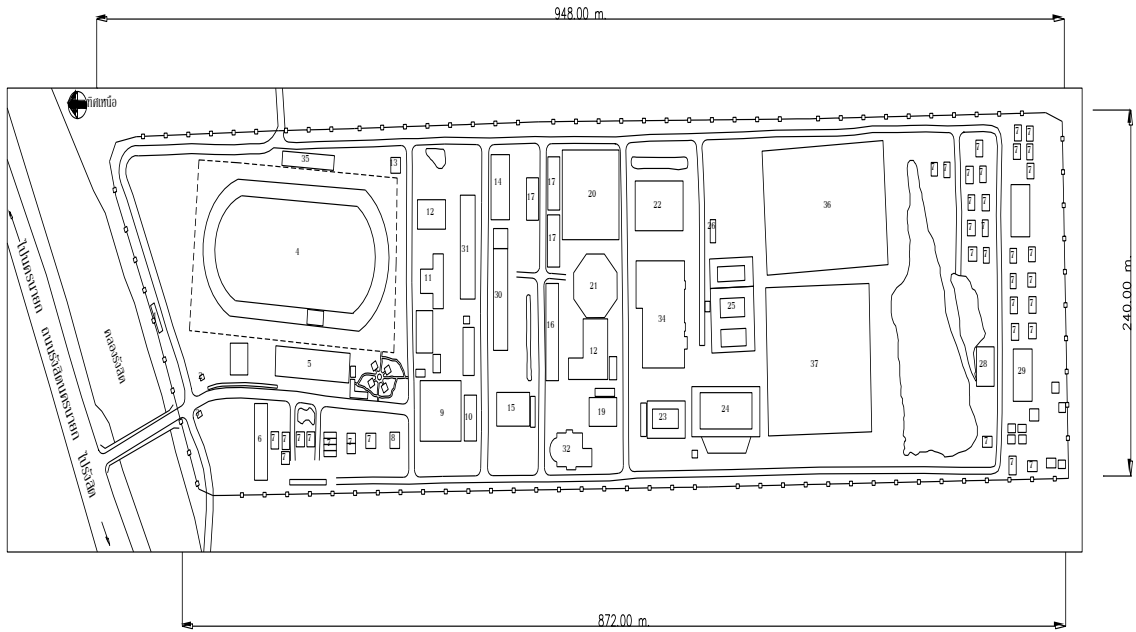
สำนักงานรองคณบดี
คณะศึกษาศาสตร์

- งานธุรการ
- งานแผนและงบประมาณ
- งานวิชาการ
- งานสาขาวิชาการ
- งานบัณฑิตศึกษา
- งานวิจัยและนวัตกรรม
- งานประกันคุณภาพการศึกษา
- งานกิจการนักศึกษาและกิจการพิเศษ
- งานฝึกประสบการณ์วิชาชีพ
- งานฐานข้อมูลและสารสนเทศ

สำนักกีฬา

- งานธุรการ
- งานแผนและงบประมาณ
- งานบริหารจัดการทางการกีฬา
- งานส่งเสริมและพัฒนานักกีฬา
- งานจัดการแข่งขันกีฬา
- งานกีฬาเพื่อความเป็นเลิศ
- งานฐานข้อมูลและสารสนเทศ
- โครงการ ๑ วิทยาเขต ๑ ชนิดนักกีฬา

แผนผังมหาวิทยาลัยการกีฬาแห่งชาติ วิทยาเขตกรุงเทพ



สัญลักษณ์

- | | | | |
|--|--|--------------------------------|------------------------------------|
| 1. ป้ายชื่อสถาบันการศึกษาระดับมหาวิทยาลัย | 11. อาคารเรียน 4 ชั้น (คณะศึกษาศาสตร์) | 21. โรงฝึกพลศึกษา 4 (มวย) | 31. อาคารเรียนชั่วคราว 2 |
| 2. หอพระ | 12. หอสมุดสถาบันการศึกษาระดับมหาวิทยาลัย | 22. โรงฝึกพลศึกษา 5 (สมรรถภาพ) | 32. อาคารศูนย์วิทยาศาสตร์กีฬาทันที |
| 3. ป้ายสนาม | 13. โรงฝึกน้ำประปา | 23. สระว่ายน้ำ 25 เมตร | 33. อาคารฝึกต่อสู้ |
| 4. สนามฟุตบอล | 14. โรงอาหารและสวัสดิการ | 24. สระว่ายน้ำ 50 เมตร | 34. อาคารวิทยบริการ |
| 5. อาคารอำนวยการ (อาคารเรียน 4) | 15. โรงพลศึกษา 2 (ออลสปอร์ต) | 25. สนามเทนนิส | 35. อับนักร้องดนตรี |
| 6. หอพักนักกีฬา (อาคารศูนย์ฝึกอบรม) | 16. อาคารเรียน 5 ชั้น (คณะวิทยาศาสตร์) | 26. หอพักนักวิ่ง | 36. สนามกีฬาฟุตบอล |
| 7. บ้านพักข้าราชการ | 17. อาคารเรียนชั่วคราว | 27. โรงสูบน้ำ | 37. สนามฟุตบอล |
| 8. บ้านพักรอรถรับส่ง | 18. อาคารเรียน 4 ชั้น (อาคารเรียน 5) | 28. หอพักนักศึกษหญิง | |
| 9. โรงฝึกพลศึกษา 1. (บดคนบอล) | 19. โรงฝึกพลศึกษา 3. (ยูโด) | 29. หอพักนักศึกษชาย | |
| 10. โรงจอดรถสถาบันการศึกษาระดับมหาวิทยาลัย | 20. สนามบาสเกตบอล | 30. อาคารเรียนชั่วคราว 3. | |



ปรัชญาประจำมหาวิทยาลัยการกีฬาแห่งชาติ
วิทยาเขตกรุงเทพ

สร้างสรรค์คุณค่า พัฒนาสังคม

Creating Values to Develop

สีประจำมหาวิทยาลัยการกีฬาแห่งชาติ วิทยาเขตกรุงเทพ

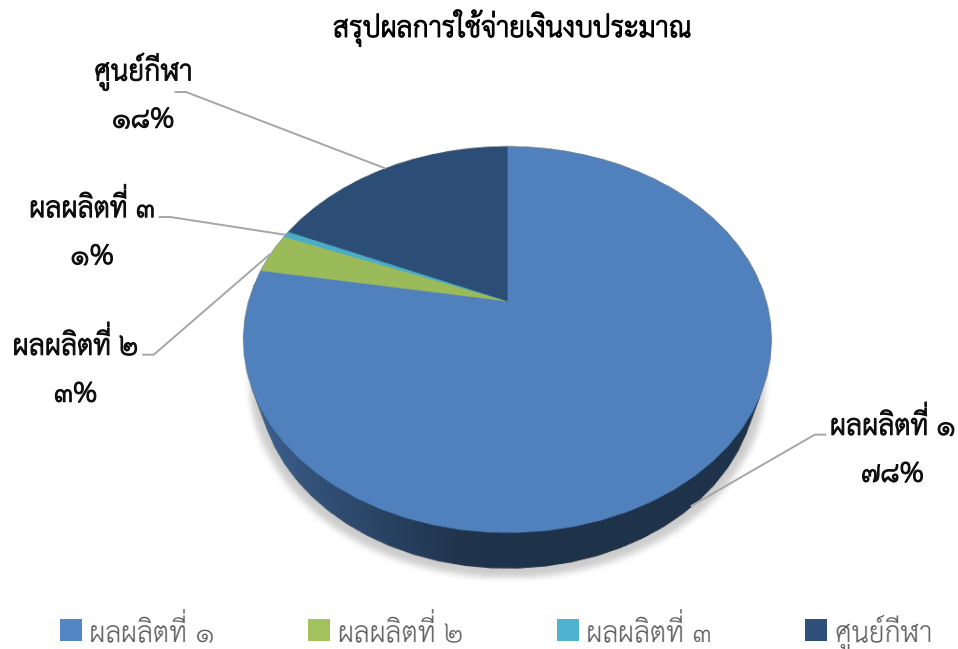
สีเขียว หมายถึง พลศึกษา

สีขาว หมายถึง พุทธิศึกษา

สีเหลือง หมายถึง จริยศึกษา

งบประมาณของมหาวิทยาลัยการกีฬาแห่งชาติ วิทยาเขตกรุงเทพ
มหาวิทยาลัยการกีฬาแห่งชาติ วิทยาเขตกรุงเทพ
ได้รับจัดสรรงบประมาณ พ.ศ. ๒๕๖๔

ผลผลิต	จำนวนเงิน (บาท)
ผลผลิตที่ ๑ ผู้สำเร็จการศึกษาด้านพลศึกษา การกีฬา วิทยาศาสตร์การกีฬา วิทยาศาสตร์การกีฬา และนันทนาการ	๒๗,๗๕๙,๒๐๐
ผลผลิตที่ ๒ การให้บริการด้านกีฬา	๑,๑๙๘,๑๘๐
ผลผลิตที่ ๓ การสร้างและพัฒนาองค์ความรู้และนวัตกรรม	๑๙๔,๐๐๐
โครงการพัฒนาศักยภาพนักกีฬาสู่ความเป็นเลิศ	๖,๕๖๔,๐๐๐
รวมทั้งสิ้น	๓๕,๗๑๕,๓๘๐



แผนภูมิแสดงความเชื่อมโยงยุทธศาสตร์สถาบันการศึกษา (มหาวิทยาลัยการกีฬาแห่งชาติ) พ.ศ. ๒๕๖๑ – ๒๕๖๕



**รายงานผลการดำเนินงานตามแผนปฏิบัติงานประจำปี
มหาวิทยาลัยการกีฬาแห่งชาติ วิทยาเขตกรุงเทพ
ประจำปีงบประมาณ พ.ศ. ๒๕๖๔**

**ประเด็นยุทธศาสตร์ที่
เป้าประสงค์
ตัวชี้วัดเชิงเป้าประสงค์**

- ๑ การพัฒนาคุณภาพการจัดการศึกษา
- บัณฑิตด้านศาสตร์การกีฬาที่มีคุณภาพตามคุณลักษณะที่พึงประสงค์
๑. บัณฑิตได้งานทำหรือประกอบอาชีพอิสระ ภายใน ๑ ปี หลังสำเร็จการศึกษา
๒. ความพึงพอใจของผู้ใช้บัณฑิตที่มีต่อคุณภาพบัณฑิต
๓. หลักสูตรใหม่ที่เปิดการ เรียนการสอนระดับปริญญาตรี
๔. หลักสูตรใหม่ที่เปิดการเรียนการสอนระดับปริญญาโท
๕. หลักสูตรใหม่ที่เปิดการเรียนการสอนระดับปริญญาเอก
๖. อาจารย์ประจำที่มีตำแหน่งทางวิชาการ
๗. ความร่วมมือด้านการศึกษา

กลยุทธ์ที่

- ๑ พัฒนาคุณภาพนักศึกษาให้มีคุณภาพตามกรอบมาตรฐานคุณวุฒิระดับอุดมศึกษา (TQF: Thai Qualifications Framework) และมาตรฐานวิชาชีพ

โครงการ/กิจกรรม	สถานะโครงการ/กิจกรรม			ตัวชี้วัด	ค่าเป้าหมาย		ผลการดำเนินงาน		งบประมาณ (บาท)			ปัญหา/อุปสรรค	แนวทางการพัฒนา	
	ดำเนินการแล้ว	อยู่ระหว่างดำเนินการ	ไม่ดำเนินการ		จำนวน	หน่วยนับ	จำนวน	หน่วยนับ	ได้รับ	เบิกจ่าย	คงเหลือ			
๑. โครงการพระราชทานปริญญาบัตร (ฝ่ายวิชาการ)			✓	เชิงปริมาณ	จำนวนผู้เข้าร่วมโครงการ	๘๐	ร้อยละ	-	ร้อยละ	๑๙๗,๖๐๐ (เงินรายได้)	-	๑๙๗,๖๐๐		
				เชิงคุณภาพ	ระดับความพึงพอใจของผู้ร่วมโครงการ	>๓.๕	ค่าเฉลี่ย	-	ค่าเฉลี่ย					
๒. โครงการอบรม E-education (ฝ่ายวิชาการ)			✓	เชิงปริมาณ	จำนวนผู้เข้าร่วมโครงการ	๒๕๐	คน	-	คน	๗,๐๐๐ (เงินรายได้)	-	๗,๐๐๐		
				เชิงคุณภาพ	ระดับความพึงพอใจของผู้ร่วมโครงการ	>๓.๕	ค่าเฉลี่ย	-	ค่าเฉลี่ย					
๓. โครงการการอบรมเชิงปฏิบัติการ เครื่องมือการประมวลผลและวิเคราะห์ผลด้านงานวิทยาศาสตร์การกีฬาและงานวิจัย (คณะวิทยาศาสตร์ฯ)			✓	เชิงปริมาณ	จำนวนผู้เข้าร่วมโครงการ	๘๐	ร้อยละ	-	ร้อยละ	๑๐,๕๐๐ (เงินรายได้)	-	๑๕,๐๐๐		
				เชิงคุณภาพ	ระดับความพึงพอใจของผู้ร่วมโครงการ	>๓.๕	ค่าเฉลี่ย	-	ค่าเฉลี่ย					

โครงการ/กิจกรรม	สถานะโครงการ/กิจกรรม			ตัวชี้วัด	ค่าเป้าหมาย		ผลการดำเนินงาน		งบประมาณ (บาท)			ปัญหา/อุปสรรค	แนวทางการพัฒนา	
	ดำเนินการแล้ว	อยู่ระหว่างดำเนินการ	ไม่ดำเนินการ		จำนวน	หน่วยนับ	จำนวน	หน่วยนับ	ได้รับ	เบิกจ่าย	คงเหลือ			
๔. โครงการพัฒนาบุคลากรภาพเพื่องานอาชีพ (คณะศิลปศาสตร์)			✓	เชิงปริมาณ	จำนวนผู้เข้าร่วมโครงการ	๘๐	ร้อยละ	-	ร้อยละ	๖,๐๐๐ (เงินรายได้)	-	๖,๐๐๐		
				เชิงคุณภาพ	ระดับความพึงพอใจของผู้ร่วมโครงการ	>๓.๕	ค่าเฉลี่ย	-	ค่าเฉลี่ย					
๕. โครงการพัฒนาการเรียนการสอนโดยใช้วิทยากรภายนอก (รายวิชา) (คณะศิลปศาสตร์)	✓			เชิงปริมาณ	จำนวนผู้เข้าร่วมโครงการ	๘๐	ร้อยละ	๑๐๐	ร้อยละ	๑๙๖,๐๐๐ (เงินรายได้)	๑๒๕,๑๐๐	๗๐,๙๐๐		
				เชิงคุณภาพ	ระดับความพึงพอใจของผู้ร่วมโครงการ	>๓.๕	ค่าเฉลี่ย	๔.๐๐	ค่าเฉลี่ย					
๖. โครงการฝึกประสบการณ์วิชาชีพ (คณะศิลปศาสตร์)	✓			เชิงปริมาณ	จำนวนผู้เข้าร่วมโครงการ	๘๐	ร้อยละ	๘๕	ร้อยละ	๓๖,๗๔๐ (เงินรายได้)	๗,๓๑๘	๒๙,๔๒๒		
				เชิงคุณภาพ	ระดับความพึงพอใจของผู้ร่วมโครงการ	>๓.๕	ค่าเฉลี่ย	๔.๑๒	ค่าเฉลี่ย					
๗. โครงการสำรวจความพึงพอใจของผู้ใช้บัณฑิตที่มีต่อคุณลักษณะบัณฑิตคณะศิลปศาสตร์ตามกรอบมาตรฐานคุณวุฒิระดับอุดมศึกษาอัตลักษณ์ (คณะศิลปศาสตร์)	✓			เชิงปริมาณ	จำนวนผู้เข้าร่วมโครงการ	๘๐	ร้อยละ	๘๕	ร้อยละ	๑,๔๐๐ (เงินรายได้)	๑,๔๐๐	-		
				เชิงคุณภาพ	ระดับความพึงพอใจของผู้ร่วมโครงการ	>๓.๕	ค่าเฉลี่ย	๔.๗๘	ค่าเฉลี่ย					
๘. โครงการสร้างทักษะการสื่อสารภาษาอังกฤษผ่านภาพยนตร์ (คณะศิลปศาสตร์)	✓			เชิงปริมาณ	จำนวนผู้เข้าร่วมโครงการ	๖๐	คน	๖๓	คน	๑,๕๐๐ (เงินรายได้)	๑,๕๐๐	-		
				เชิงคุณภาพ	ระดับความพึงพอใจของผู้ร่วมโครงการ	>๓.๕	ค่าเฉลี่ย	๔.๖๒	ค่าเฉลี่ย					
๙. โครงการสัมมนาเชิงปฏิบัติการสรุปผลการดำเนินงานทบทวนนโยบายและแผนปฏิบัติการประจำปีคณะศึกษาศาสตร์ (คณะศึกษาศาสตร์)			✓	เชิงปริมาณ	จำนวนผู้เข้าร่วมโครงการ	๑๓	คน	-	คน	ไม่ใช่ งบประมาณ (เงินรายได้)	-	-		
				เชิงคุณภาพ	ระดับความพึงพอใจของผู้ร่วมโครงการ	๘๐	ร้อยละ	-	ร้อยละ					
๑๐. โครงการบำรุงรักษาฐานข้อมูลและโปรแกรมสำเร็จรูปห้องสมุด (วิชาการ)	✓			เชิงปริมาณ	จำนวนฐานข้อมูล	๑	ฐาน	๒	ฐาน	๔๓,๐๐๐ (เงินรายได้)	๔๒,๘๐๐	๒๐๐		
				เชิงคุณภาพ	ระดับความพึงพอใจของผู้ใช้บริการ	>๓.๕	ค่าเฉลี่ย	๔.๐๐	ค่าเฉลี่ย					

โครงการ/กิจกรรม	สถานะโครงการ/กิจกรรม			ตัวชี้วัด	ค่าเป้าหมาย		ผลการดำเนินงาน		งบประมาณ (บาท)			ปัญหา/อุปสรรค	แนวทางการพัฒนา	
	ดำเนินการแล้ว	อยู่ระหว่างดำเนินการ	ไม่ดำเนินการ		จำนวน	หน่วยนับ	จำนวน	หน่วยนับ	ได้รับ	เบิกจ่าย	คงเหลือ			
๑๑ โครงการแข่งขันกีฬาภายใน (ฝ่ายกิจการฯ)			✓	เชิงปริมาณ	จำนวนผู้เข้าร่วมโครงการ	๔๐๐	คน	-	คน	๓๕,๐๐๐ (เงินงปม)	-	๓๕,๐๐๐		
				เชิงคุณภาพ	ระดับความพึงพอใจของผู้ร่วมโครงการ	>๓.๕	ค่าเฉลี่ย	-	ค่าเฉลี่ย					
๑๒. โครงการประชุมเชิงปฏิบัติการจัดทำแผนการเรียนมหาวิทยาลัยการศึกษาแห่งชาติ วิทยาเขต กรุงเทพ (ฝ่ายวิชาการ)	✓			เชิงปริมาณ	จำนวนการประชุม	๒	ครั้ง	๑	ครั้ง	๘,๐๐๐ (เงินรายได้)	๒,๔๐๐	๕,๖๐๐		
				เชิงคุณภาพ	ระดับความพึงพอใจของผู้ร่วมโครงการ	>๓.๕	ค่าเฉลี่ย	๔.๖๙	ค่าเฉลี่ย					
๑๓ โครงการ English Camp (ฝ่ายวิชาการ)			✓	เชิงปริมาณ	จำนวนผู้เข้าร่วมโครงการ	๑๕๐	คน	-	คน	๓๐,๐๐๐ (เงินรายได้)	-	๓๐,๐๐๐		
				เชิงคุณภาพ	นักศึกษาสอบผ่านเกณฑ์วัดประเมินผล	๖๐	ร้อยละ	-	ร้อยละ					
๑๔ โครงการพัฒนาทักษะนักศึกษาสู่ศตวรรษที่ ๒๑ (คณะศึกษาศาสตร์)			✓	เชิงปริมาณ	จำนวนผู้เข้าร่วมโครงการ	๔๐๐	คน	-	คน	ไม่ใช่งบประมาณ (เงินรายได้)	-	-		
				เชิงคุณภาพ	ระดับความพึงพอใจของผู้ร่วมโครงการ	>๓.๕	ค่าเฉลี่ย	-	ค่าเฉลี่ย					
๑๕. โครงการพัฒนาการเรียนการสอนโดยใช้วิทยากรภายนอก (รายวิชา) (คณะวิทยาศาสตร์ฯ)	✓			เชิงปริมาณ	รายวิชาที่เปิดสอน	๕	รายวิชา	๗	รายวิชา	๒๒๘,๓๐๐ (เงินรายได้)	๒๒๓,๘๐๐	๓๖,๒๐๐		
				เชิงคุณภาพ	ระดับความพึงพอใจของผู้ร่วมโครงการ	>๓.๕	ค่าเฉลี่ย	๔.๐๐	ค่าเฉลี่ย					
๑๖. โครงการ sports science's day (คณะวิทยาศาสตร์ฯ)			✓	เชิงปริมาณ	จำนวนผู้เข้าร่วมโครงการ	๕๐	คน	-	คน	๑๐,๐๐๐ (เงินรายได้)	-	๑๐,๐๐๐		
				เชิงคุณภาพ	ระดับความพึงพอใจของผู้ร่วมโครงการ	>๓.๕	ค่าเฉลี่ย	-	ค่าเฉลี่ย					
๑๗. โครงการวิทยาศาสตร์การกีฬาเพื่อพัฒนาสุขภาพ และคุณภาพชีวิต (คณะวิทยาศาสตร์ฯ)	✓			เชิงปริมาณ	จำนวนผู้เข้าร่วมโครงการ	๔๐	คน	๓๐	คน	๑๐,๕๐๐ (เงินรายได้)	๒,๔๐๐	๘,๑๐๐		
				เชิงคุณภาพ	ระดับความพึงพอใจของผู้ร่วมโครงการ	>๓.๕	ค่าเฉลี่ย	๔.๑	ค่าเฉลี่ย					
๑๘. โครงการพัฒนานักศึกษาคณะศิลปศาสตร์ (สื่อสารการกีฬา) ตามกรอบมาตรฐานคุณวุฒิ (คณะศิลปศาสตร์)	✓			เชิงปริมาณ	จำนวนกิจกรรม	๕	กิจกรรม	๑	กิจกรรม	๓๕,๐๐๐ (เงินรายได้)	๔,๖๐๐	๓๐,๔๐๐		
				เชิงคุณภาพ	ระดับความพึงพอใจของผู้ร่วมโครงการ	๘๐	ร้อยละ	๘๐	ร้อยละ					

โครงการ/กิจกรรม	สถานะโครงการ/กิจกรรม			ตัวชี้วัด	ค่าเป้าหมาย		ผลการดำเนินงาน		งบประมาณ (บาท)			ปัญหา/อุปสรรค	แนวทางการพัฒนา	
	ดำเนินการแล้ว	อยู่ระหว่างดำเนินการ	ไม่ดำเนินการ		จำนวน	หน่วยนับ	จำนวน	หน่วยนับ	ได้รับ	เบิกจ่าย	คงเหลือ			
๑๙. โครงการพัฒนานักศึกษาคณะศิลปศาสตร์ (นันทนาการ) ตามกรอบมาตรฐานคุณวุฒิ (คณะศิลปศาสตร์)	✓			เชิงปริมาณ	จำนวนผู้เข้าร่วมโครงการ	๕	กิจกรรม	๕	กิจกรรม	๓๒,๐๐๐ (เงินรายได้)	๑๘,๓๐๐	๑๓,๗๐๐		
				เชิงคุณภาพ	ระดับความพึงพอใจของผู้ร่วมโครงการ	๘๐	ร้อยละ	๙๐	ร้อยละ					
๒๐. โครงการประชุมสัมมนาเชิงปฏิบัติการบริหารจัดการศึกษาคณะศิลปศาสตร์ (คณะศิลปศาสตร์)	✓			เชิงปริมาณ	จำนวนการประชุม	๕	ครั้ง	๕	ครั้ง	๑๑,๐๐๐ (เงินรายได้)	๑,๘๐๐	๙,๒๐๐		
				เชิงคุณภาพ	ระดับความพึงพอใจของผู้ร่วมโครงการ	>๔.๐	ค่าเฉลี่ย	๔.๒๙	ค่าเฉลี่ย					
๒๑. โครงการก้าวแรกสู่ชีวิตนักศึกษา (คณะศิลปศาสตร์)	✓			เชิงปริมาณ	จำนวนผู้เข้าร่วมโครงการ	๘๐	ร้อยละ	๑๐๐	ร้อยละ	๗,๐๐๐ (เงินรายได้)	๔,๐๐๐	๓,๐๐๐		
				เชิงคุณภาพ	ระดับความพึงพอใจของผู้ร่วมโครงการ	>๔.๐	ค่าเฉลี่ย	๓.๙๑	ค่าเฉลี่ย					
๒๒. โครงการฝึกประสบการณ์วิชาชีพครู นักศึกษาคณะศึกษาศาสตร์ (คณะศึกษาศาสตร์)	✓			เชิงปริมาณ	จำนวนผู้เข้าร่วมโครงการ	๔๐๐	คน	๔๕๐	คน	๑๐๐,๐๐๐ (เงินรายได้)	๖๓,๓๒๔	๓๖,๖๗๖		
				เชิงคุณภาพ	นักศึกษาสอบผ่านในรายวิชาการฝึกประสบการณ์วิชาชีพครู	๘๐	ร้อยละ	๙๑.๗๖	ร้อยละ					
๒๓. โครงการพัฒนาการเรียนการสอนโดยเชิญวิทยากรจากภายนอก (คณะศึกษาศาสตร์)	✓			เชิงปริมาณ	รายวิชาที่เปิดสอน	๑๐	รายวิชา	๔	รายวิชา	๔๐๐,๐๐๐ (เงินรายได้)	๓๔๘,๓๐๐	๕๑,๗๐๐		
				เชิงคุณภาพ	ระดับความพึงพอใจของผู้ร่วมโครงการ	๘๐	ร้อยละ	๘๗.๖๐	ร้อยละ					
๒๔. โครงการจ้างอาจารย์ผู้รับผิดชอบหลักสูตร (คณะศึกษาศาสตร์)	✓			เชิงปริมาณ	จำนวนอาจารย์ผู้รับผิดชอบหลักสูตร	๒	คน	๒	คน	๔๓๒,๐๐๐ (เงินรายได้)	๔๓๒,๐๐๐	-		
				เชิงคุณภาพ	ระดับความพึงพอใจของผู้ร่วมโครงการ	๘๐	ร้อยละ	๙๔.๖๐	ร้อยละ					
๒๕. โครงการพัฒนานักศึกษาคณะศึกษาศาสตร์ตามกรอบมาตรฐานคุณวุฒิ (คณะศึกษาศาสตร์)	✓			เชิงปริมาณ	จำนวนผู้เข้าร่วมโครงการ	๔๐๐	คน	๕๓๙	คน	๑๖๑,๐๐๐ (เงินรายได้)	๑๑๑,๘๐๐	๔๙,๒๐๐		
				เชิงคุณภาพ	ระดับความพึงพอใจของผู้ร่วมโครงการ	๘๐	ร้อยละ	๘๙.๖๐	ร้อยละ					

โครงการ/กิจกรรม	สถานะโครงการ/กิจกรรม			ตัวชี้วัด	ค่าเป้าหมาย		ผลการดำเนินงาน		งบประมาณ (บาท)			ปัญหา/อุปสรรค	แนวทางการพัฒนา	
	ดำเนินการแล้ว	อยู่ระหว่างดำเนินการ	ไม่ดำเนินการ		จำนวน	หน่วยนับ	จำนวน	หน่วยนับ	ได้รับ	เบิกจ่าย	คงเหลือ			
๒๖. โครงการพัฒนาทักษะภาษาอังกฤษสำหรับนักศึกษาคณะศึกษาศาสตร์ (คณะศึกษาศาสตร์)	✓			เชิงปริมาณ	จำนวนผู้เข้าร่วมโครงการ	๔๐๐	คน	๓๖๐	คน	๒๘,๐๐๐ (เงินรายได้)	๒๘,๐๐๐	-		
				เชิงคุณภาพ	ระดับความพึงพอใจของผู้ร่วมโครงการ	๘๐	ร้อยละ	๘๑.๖๐	ร้อยละ					
๒๗. โครงการส่งเสริมทักษะการเรียนรู้ศตวรรษที่ ๒๑ (คณะศึกษาศาสตร์)			✓	เชิงปริมาณ	จำนวนผู้เข้าร่วมโครงการ	๔๐๐	คน	-	คน	ไม่ใช่งบประมาณ (เงินรายได้)	-	-		
				เชิงคุณภาพ	ระดับความพึงพอใจของผู้ร่วมโครงการ	๘๐	ร้อยละ	-	ร้อยละ					
๒๘. โครงการอบรมให้ความรู้เรื่องศาสตร์พระราชและเศรษฐกิจพอเพียง (คณะศึกษาศาสตร์)	✓			เชิงปริมาณ	จำนวนผู้เข้าร่วมโครงการ	๓๐๐	คน	๑๐๒	คน	๗,๐๐๐ (เงินรายได้)	๗,๐๐๐	-		
				เชิงคุณภาพ	ระดับความพึงพอใจของผู้ร่วมโครงการ	๘๐	ร้อยละ	๘๔.๒๐	ร้อยละ					
๒๙. โครงการส่งเสริมวิถีชีวิตประชาธิปไตยของนักศึกษา (คณะศึกษาศาสตร์)			✓	เชิงปริมาณ	จำนวนผู้เข้าร่วมโครงการ	๑๐๐	คน	-	คน	๓,๐๐๐ (เงินรายได้)	-	๓,๐๐๐		
				เชิงคุณภาพ	ระดับความพึงพอใจของผู้ร่วมโครงการ	๘๐	ร้อยละ	-	ร้อยละ					
๓๐. โครงการ Exit Exam (ฝ่ายวิชาการ)	✓			เชิงปริมาณ	จำนวนผู้เข้าร่วมโครงการ	๘๐	ร้อยละ	๑๐๐	ร้อยละ	๑๐,๐๐๐ (เงินรายได้)	๑๐,๐๐๐	-		
				เชิงคุณภาพ	ผ่านเกณฑ์การทดสอบความรู้ ความสามารถทางด้านภาษาอังกฤษ	๘๐	ร้อยละ	๕๘.๔	ร้อยละ					
๓๑. โครงการสัมมนาเชิงปฏิบัติการด้านการประกันคุณภาพการศึกษาของคณะศิลปศาสตร์ (คณะศิลปศาสตร์)			✓	เชิงปริมาณ	จำนวนผู้เข้าร่วมโครงการ	๑๕	คน	-	คน	ไม่ใช่งบประมาณ (เงินรายได้)	-	-		
				เชิงคุณภาพ	ระดับความพึงพอใจของผู้ร่วมโครงการ	>๓.๕	ค่าเฉลี่ย	-	ค่าเฉลี่ย					
๓๒. โครงการทวนสอบผลสัมฤทธิ์ของนักศึกษาตามมาตรฐานการเรียนรู้ (คณะศึกษาศาสตร์)			✓	เชิงปริมาณ	รายวิชาที่เปิดสอนในแต่ละภาคการศึกษา	>๒๕	ร้อยละ	-	ร้อยละ	๓,๐๐๐ (เงินรายได้)	-	๓,๐๐๐		
				เชิงคุณภาพ	ระดับความพึงพอใจของผู้ร่วมโครงการ	>๓.๕	ค่าเฉลี่ย	-	ค่าเฉลี่ย					

โครงการ/กิจกรรม	สถานะโครงการ/กิจกรรม			ตัวชี้วัด	ค่าเป้าหมาย		ผลการดำเนินงาน		งบประมาณ (บาท)			ปัญหา/อุปสรรค	แนวทางการพัฒนา	
	ดำเนินการแล้ว	อยู่ระหว่างดำเนินการ	ไม่ดำเนินการ		จำนวน	หน่วยนับ	จำนวน	หน่วยนับ	ได้รับ	เบิกจ่าย	คงเหลือ			
๓๓. โครงการส่งเสริมจิตอาสา พัฒนา นักศึกษาเรียนรู้ชีวิต เรียนรู้ตนเอง (ฝ่ายกิจการฯ)			✓	เชิงปริมาณ	จำนวนผู้เข้าร่วมโครงการ	๔๕	คน	-	คน	๒๐,๐๐๐ (เงินรายได้)	-	๒๐,๐๐๐		
				เชิงคุณภาพ	ระดับความพึงพอใจของผู้ร่วมโครงการ	>๓.๕	ค่าเฉลี่ย	-	ค่าเฉลี่ย					
๓๔. โครงการส่งเสริมสุขภาพกีฬาและ นันทนาการ (ฝ่ายกิจการฯ)	✓			เชิงปริมาณ	จำนวนผู้เข้าร่วมโครงการ	๑๕๐	คน	๑๓๒	คน	๒๘,๐๐๐ (เงินรายได้)	๒๘,๐๐๐	-		
				เชิงคุณภาพ	ผ่านเกณฑ์การทดสอบอย่างน้อย	๘๐	ร้อยละ	๑๐๐	ร้อยละ					
๓๕. โครงการปฐมนิเทศนักศึกษาใหม่ (ฝ่ายกิจการฯ)	✓			เชิงปริมาณ	จำนวนผู้เข้าร่วมโครงการ	๒๐๐	คน	๑๒๐	คน	๗,๐๐๐ (เงินรายได้)	๗,๐๐๐	-		
				เชิงคุณภาพ	ระดับความพึงพอใจของนักศึกษาที่ผ่านการฝึก	>๓.๕	ค่าเฉลี่ย	๔.๒๔	ค่าเฉลี่ย					
๓๖. โครงการเข้าค่ายพัฒนาบุคลิกภาพ นักศึกษาใหม่ (ฝ่ายกิจการฯ)			✓	เชิงปริมาณ	จำนวนผู้เข้าร่วมโครงการ	๒๐๐	คน	-	คน	๒๑,๐๐๐ (เงินรายได้)	-	๒๑,๐๐๐		
				เชิงคุณภาพ	ระดับความพึงพอใจของผู้ใช้บัณฑิต	>๓.๕	ค่าเฉลี่ย	-	ค่าเฉลี่ย					
๓๗. โครงการส่งเสริมคุณธรรมและ จริยธรรมเพื่อพัฒนาคุณภาพชีวิตนักศึกษา (ฝ่ายกิจการฯ)	✓			เชิงปริมาณ	จำนวนผู้เข้าร่วมโครงการ	๘๐	ร้อยละ	๑๐๐	ร้อยละ	๑๔,๐๐๐ (เงินรายได้)	๑๔,๐๐๐	-		
				เชิงคุณภาพ	ระดับความพึงพอใจของผู้ใช้บัณฑิต	>๓.๕	ค่าเฉลี่ย	๔.๓๑	ค่าเฉลี่ย					
๓๘. โครงการป้องกันและเฝ้าระวังยาเสพติด ในสถานศึกษา (ฝ่ายกิจการฯ)	✓			เชิงปริมาณ	จำนวนผู้เข้าร่วมโครงการ	๘๐	ร้อยละ	๑๐๐	ร้อยละ	๑๔,๐๐๐ (เงินรายได้)	๑๔,๐๐๐	-		
				เชิงคุณภาพ	ระดับความพึงพอใจของผู้ใช้บัณฑิต	>๓.๕	ค่าเฉลี่ย	๔.๓๖	ค่าเฉลี่ย					
๓๙. โครงการผลิตสื่อแนะนำ การศึกษาต่อ (ฝ่ายกิจการฯ)			✓	เชิงปริมาณ	จำนวนสื่อ	๒	สื่อ	-	สื่อ	๓๕,๐๐๐ (เงินรายได้)	-	๓๕,๐๐๐		
				เชิงคุณภาพ	ระดับความพึงพอใจของผู้ใช้บัณฑิต	>๓.๕	ค่าเฉลี่ย	-	ค่าเฉลี่ย					

โครงการ/กิจกรรม	สถานะโครงการ/กิจกรรม			ตัวชี้วัด		ค่าเป้าหมาย		ผลการดำเนินงาน		งบประมาณ (บาท)			ปัญหา/อุปสรรค	แนวทางการพัฒนา
	ดำเนินการแล้ว	อยู่ระหว่างดำเนินการ	ไม่ดำเนินการ			จำนวน	หน่วยนับ	จำนวน	หน่วยนับ	ได้รับ	เบิกจ่าย	คงเหลือ		
๔๐. โครงการแข่งขันกีฬาน้องใหม่ (ฝ่ายกิจการฯ)			✓	เชิงปริมาณ	จำนวนผู้เข้าร่วมโครงการ	๒๐๐	คน	-	คน	๑๕,๐๐๐ (เงินงปม.)	-	๑๕,๐๐๐		
				เชิงคุณภาพ	ระดับความพึงพอใจของผู้ร่วมโครงการ	>๓.๕	ค่าเฉลี่ย	-	ค่าเฉลี่ย					
๔๑. โครงการพัฒนาทักษะผู้นำนักศึกษาและชมรม (ฝ่ายกิจการฯ)			✓	เชิงปริมาณ	จำนวนผู้เข้าร่วมโครงการ	๘๐	คน	-	คน	๑๐,๐๐๐ (เงินงปม.)	-	๑๐,๐๐๐		
				เชิงคุณภาพ	ระดับความพึงพอใจของผู้ร่วมโครงการ	>๓.๕	ค่าเฉลี่ย	-	ค่าเฉลี่ย					
๔๒. โครงการสัมมนาผู้สำเร็จการศึกษา ประจำปีการศึกษา ๒๕๖๓ (ฝ่ายกิจการฯ)	✓			เชิงปริมาณ	จำนวนผู้เข้าร่วมโครงการ	๑๕๐	คน	๑๕๐	คน	๓๐,๐๐๐ (เงินงปม.)	๓๐,๐๐๐	-		
				เชิงคุณภาพ	ระดับความพึงพอใจของผู้ร่วมโครงการ	๘๐	ร้อยละ	๘๐	ร้อยละ					
๔๓. โครงการแสดงความยินดีแก่บัณฑิตผู้สำเร็จการศึกษา (ฝ่ายกิจการฯ)			✓	เชิงปริมาณ	จำนวนผู้เข้าร่วมโครงการ	๘๐	ร้อยละ	-	ร้อยละ	๓๐,๐๐๐ (เงินงปม.)	-	๓๐,๐๐๐		
				เชิงคุณภาพ	ระดับความพึงพอใจของผู้ร่วมโครงการ	>๓.๕	ค่าเฉลี่ย	-	ค่าเฉลี่ย					
๔๔. โครงการสัมมนาเชิงปฏิบัติการ โปรแกรมห้องสมุดอัตโนมัติ E-Library (ฝ่ายวิชาการ)			✓	เชิงปริมาณ	จำนวนผู้เข้าร่วมโครงการ	๑๕๐	คน	-	คน	๒๐,๐๐๐ (เงินงปม.)	-	๒๐,๐๐๐		
				เชิงคุณภาพ	ระดับความพึงพอใจของผู้ร่วมโครงการ	๘๐	ร้อยละ	-	ร้อยละ					
๔๕. โครงการศึกษาดูงานของนักศึกษา (คณะวิทยาศาสตร์ฯ)			✓	เชิงปริมาณ	จำนวนผู้เข้าร่วมโครงการ	๘๐	ร้อยละ	-	ร้อยละ	๓๐,๐๐๐ (เงินงปม.)	-	๓๐,๐๐๐		
				เชิงคุณภาพ	ระดับความพึงพอใจของผู้ร่วมโครงการ	>๓.๕	ค่าเฉลี่ย	-	ร้อยละ					

โครงการ/กิจกรรม	สถานะโครงการ/กิจกรรม			ตัวชี้วัด	ค่าเป้าหมาย		ผลการดำเนินงาน		งบประมาณ (บาท)			ปัญหา/อุปสรรค	แนวทางการพัฒนา	
	ดำเนินการแล้ว	อยู่ระหว่างดำเนินการ	ไม่ดำเนินการ		จำนวน	หน่วยนับ	จำนวน	หน่วยนับ	ได้รับ	เบิกจ่าย	คงเหลือ			
๔๖. โครงการพัฒนานักศึกษาตามอัตลักษณ์ เอกลักษณ์ (คณะวิทยาศาสตร์ฯ)			✓	เชิงปริมาณ	จำนวนผู้เข้าร่วมโครงการ	๘๐	ร้อยละ	-	ร้อยละ	๕๐,๐๐๐ (เงินงปม.)	-	๕๐,๐๐๐		
				เชิงคุณภาพ	ระดับความพึงพอใจของผู้ร่วมโครงการ	>๓.๕	ค่าเฉลี่ย	-	ร้อยละ					
๔๗. โครงการพัฒนานักศึกษาตามกรอบมาตรฐานคุณวุฒิระดับอุดมศึกษา (คณะวิทยาศาสตร์ฯ)	✓			เชิงปริมาณ	จำนวนผู้เข้าร่วมโครงการ	๘๐	ร้อยละ	๑๐๐	ร้อยละ	๕๐,๐๐๐ (เงินงปม.)	๑๒,๘๐๐	๓๗,๒๐๐		
				เชิงคุณภาพ	ระดับความพึงพอใจของผู้ร่วมโครงการ	>๓.๕	ค่าเฉลี่ย	๔.๓๑	ร้อยละ					
๔๘. โครงการพัฒนาประสบการณ์วิชาชีพ (คณะวิทยาศาสตร์ฯ)	✓			เชิงปริมาณ	จำนวนผู้เข้าร่วมโครงการ	๑๐๐	ร้อยละ	๑๐๐	ร้อยละ	๖๐,๐๐๐ (เงินงปม.)	๓๙,๘๖๐	๒๐,๑๔๐		
				เชิงคุณภาพ	นักศึกษาที่มีประสบการณ์ทักษะวิชาชีพ	๘๐	ร้อยละ	๘๐	ร้อยละ					
๔๙. โครงการส่งเสริมทักษะทางภาษาอังกฤษ (คณะวิทยาศาสตร์ฯ)	✓			เชิงปริมาณ	จำนวนผู้เข้าร่วมโครงการ	๘๐	ร้อยละ	๑๐๐	ร้อยละ	๑๕,๐๐๐ (เงินงปม.)	๑๕,๐๐๐	-		
				เชิงคุณภาพ	นักศึกษามีทักษะการใช้ภาษาอังกฤษ	๘๐	ร้อยละ	๘๕	ร้อยละ					
๕๐. โครงการอนุรักษ์สิ่งแวดล้อม (คณะวิทยาศาสตร์ฯ)	✓			เชิงปริมาณ	จำนวนผู้เข้าร่วมโครงการ	๑๕๐	คน	๓๐	คน	๒๐,๐๐๐ (เงินงปม.)	๙,๖๐๐	๑๐,๔๐๐		
				เชิงคุณภาพ	ระดับความพึงพอใจของผู้ร่วมโครงการ	>๓.๕	ค่าเฉลี่ย	๔.๒๕	ค่าเฉลี่ย					
๕๑. โครงการศึกษานอกสถานที่ (คณะศิลปศาสตร์)			✓	เชิงปริมาณ	จำนวนผู้เข้าร่วมโครงการ	๑๕๐	คน	-	คน	๑๕,๐๐๐ (เงินงปม.)	-	๑๕,๐๐๐		
				เชิงคุณภาพ	ระดับความพึงพอใจของผู้ร่วมโครงการ	๘๐	ร้อยละ	-	ร้อยละ					

โครงการ/กิจกรรม	สถานะโครงการ/กิจกรรม			ตัวชี้วัด	ค่าเป้าหมาย		ผลการดำเนินงาน		งบประมาณ (บาท)			ปัญหา/อุปสรรค	แนวทางการพัฒนา	
	ดำเนินการแล้ว	อยู่ระหว่างดำเนินการ	ไม่ดำเนินการ		จำนวน	หน่วยนับ	จำนวน	หน่วยนับ	ได้รับ	เบิกจ่าย	คงเหลือ			
๕๒. โครงการส่งเสริมการเรียนการสอนโดยเชิญวิทยากรภายนอก (คณะศิลปศาสตร์)	✓			เชิงปริมาณ	จำนวนผู้เข้าร่วมโครงการ	๘๐	ร้อยละ	๑๐๐	ร้อยละ	๑๕,๐๐๐ (เงินงปม.)	๗,๖๐๐	๗,๔๐๐		
				เชิงคุณภาพ	ระดับความพึงพอใจของผู้ร่วมโครงการ	๘๐	ร้อยละ	๘๐	ร้อยละ					
๕๓. โครงการส่งเสริมทักษะการเรียนรู้ศตวรรษที่ ๒๑ (คณะศิลปศาสตร์)	✓			เชิงปริมาณ	จำนวนผู้เข้าร่วมโครงการ	๕๐	คน	๕๐	คน	ไม่ใช้งบประมาณ (เงินงปม.)	-	-		
				เชิงคุณภาพ	ระดับความพึงพอใจของผู้ร่วมโครงการ	>๓.๕	ค่าเฉลี่ย	๔.๑๕	ค่าเฉลี่ย					
๕๔. โครงการติดตามข้อมูลบัณฑิตหลักสูตรศึกษาศาสตรบัณฑิต (คณะศึกษาศาสตร์)	✓			เชิงปริมาณ	จำนวนบัณฑิต	๙๓	คน	๙๐	คน	๑๐,๐๐๐ (เงินงปม.)	๑๐,๐๐๐	-		
				เชิงคุณภาพ	บัณฑิตที่มีงานทำ	๘๐	ร้อยละ	๙๖.๗๗	ร้อยละ					
๕๕. โครงการอบรมเสริมสร้างความรู้สู่ตลาดแรงงาน (คณะศึกษาศาสตร์)	✓			เชิงปริมาณ	จำนวนผู้เข้าร่วมโครงการ	๙๐	คน	๙๘	คน	๒๐,๐๐๐ (เงินงปม.)	๑๐,๐๐๐	๑๐,๐๐๐		
				เชิงคุณภาพ	ระดับความพึงพอใจของผู้ร่วมโครงการ	๘๐	ร้อยละ	๘๕	ร้อยละ					
๕๖. โครงการประชุมสัมมนาครูพี่เลี้ยงโรงเรียนเครือข่าย (คณะศึกษาศาสตร์)			✓	เชิงปริมาณ	จำนวนผู้เข้าร่วมโครงการ	๖๐	คน	-	คน	๑๐,๐๐๐ (เงินงปม.)	-	๑๐,๐๐๐		
				เชิงคุณภาพ	ระดับความพึงพอใจของผู้ร่วมโครงการ	๘๐	ร้อยละ	-	ร้อยละ					
๕๗. โครงการพัฒนาทักษะนักศึกษาสู่ศตวรรษที่ ๒๑ (วิชาการ)	✓			เชิงปริมาณ	จำนวนผู้เข้าร่วมโครงการ	๘๐	ร้อยละ	๑๐๐	ร้อยละ	๒๔,๘๐๐ (เงินรายได้)	๒๔,๘๐๐	-		
				เชิงคุณภาพ	ระดับความพึงพอใจของผู้ร่วมโครงการ	>๓.๕	ค่าเฉลี่ย	๔.๒๖	ร้อยละ					

กลยุทธ์ที่

๒ ปรับปรุงและพัฒนาหลักสูตรให้มีคุณภาพตามมาตรฐานของสำนักงานคณะกรรมการการศึกษาอุดมศึกษา (สกอ.) และมาตรฐานวิชาชีพ

โครงการ/กิจกรรม	สถานะโครงการ/กิจกรรม			ตัวชี้วัด	ค่าเป้าหมาย		ผลการดำเนินงาน		งบประมาณ (บาท)			ปัญหา/อุปสรรค	
	ดำเนินการแล้ว	อยู่ระหว่างดำเนินการ	ไม่ดำเนินการ		จำนวน	หน่วยนับ	จำนวน	หน่วยนับ	ได้รับ	เบิกจ่าย	คงเหลือ		
๑. โครงการจ้างเหมาอาจารย์ผู้รับผิดชอบหลักสูตร (คณะวิทยาศาสตร์ฯ)	✓			เชิงปริมาณ	จำนวนอาจารย์ผู้รับผิดชอบหลักสูตร	๑	คน	๑	คน	๑๘๙,๐๐๐ (เงินรายได้)	๑๘๙,๐๐๐	-	
				เชิงคุณภาพ	ระดับความพึงพอใจ	>๓.๕	ค่าเฉลี่ย	๔.๐๐	ค่าเฉลี่ย				
๒. โครงการประชุมบริหารงานหลักสูตรสื่อสารการกีฬาคณะศิลปศาสตร์ (คณะศิลปศาสตร์)	✓			เชิงปริมาณ	จำนวนอาจารย์ประจำหลักสูตร	๕	คน	๕	คน	ไม่ใช้งบประมาณ (เงินรายได้)	-	-	
				เชิงคุณภาพ	ระดับความพึงพอใจของผู้ร่วมโครงการ	๘๐	ร้อยละ	๘๕	ร้อยละ				

กลยุทธ์ที่

๓ พัฒนาระบบการจัดการเรียนการสอนและสิ่งสนับสนุน

โครงการ/กิจกรรม	สถานะโครงการ/กิจกรรม			ตัวชี้วัด		ค่าเป้าหมาย		ผลการดำเนินงาน		งบประมาณ (บาท)			ปัญหา/อุปสรรค	แนวทางการพัฒนา
	ดำเนินการแล้ว	อยู่ระหว่างดำเนินการ	ไม่ดำเนินการ			จำนวน	หน่วยนับ	จำนวน	หน่วยนับ	ได้รับ	เบิกจ่าย	คงเหลือ		
๑. โครงการสิทธิประโยชน์และสวัสดิการนักศึกษา (ฝ่ายกิจการฯ)	✓			เชิงปริมาณ	จำนวนทุน	๑๐๐	ทุน	๒๓๑	ทุน	ไม่ใช้งบประมาณ (เงินรายได้)	-	-		
				เชิงคุณภาพ	ระดับความพึงพอใจของผู้ที่ได้รับทุน	๘๐	ร้อยละ	๑๐๐	ร้อยละ					
๒. โครงการผลิตผลงานทางวิชาการ (ฝ่ายวิชาการ)	✓			เชิงปริมาณ	จำนวนผลงานทางวิชาการ	๕	รายวิชา	๐	รายวิชา	๓๐,๐๐๐ (เงินรายได้)	-	๓๐,๐๐๐		
				เชิงคุณภาพ	ผลงานทางวิชาการที่ได้รับการผ่านการประเมิน	๘๐	ร้อยละ	๐	ร้อยละ					
๓. โครงการพัฒนาการเรียนการสอนโดยใช้วิทยากรภายนอก (รายชั่วโมง) (คณะวิทยาศาสตร์ฯ)	✓			เชิงปริมาณ	จำนวนรายวิชา	๕๐	ร้อยละ	๕๐	ร้อยละ	๒๑,๐๐๐ (เงินรายได้)	-	๒๑,๐๐๐		
				เชิงคุณภาพ	ระดับความพึงพอใจของผู้ร่วม	>๓.๕	ค่าเฉลี่ย	๔.๐๐	ค่าเฉลี่ย					
๔. โครงการติดตามคุณภาพบัณฑิตตามกรอบมาตรฐานคุณวุฒิระดับอุดมศึกษา (คณะวิทยาศาสตร์ฯ)	✓			เชิงปริมาณ	จำนวนบัณฑิต	๘๐	ร้อยละ	๙๓.๘๘	ร้อยละ	๙,๘๐๐ (เงินรายได้)	๙,๘๐๐	-		
				เชิงคุณภาพ	บัณฑิตที่มีงานทำ	๘๐	ร้อยละ	๘๑.๕๗	ร้อยละ					
๕. โครงการบริหารจัดการงานวิชาการ (คณะวิทยาศาสตร์ฯ)			✓	เชิงปริมาณ	จำนวนผู้เข้าร่วมโครงการ	๑๐	คน	-	คน	ไม่ใช้งบประมาณ (เงินรายได้)	-	-		
				เชิงคุณภาพ	ระดับความพึงพอใจของผู้ร่วมโครงการ	>๓.๕	ค่าเฉลี่ย	-	ค่าเฉลี่ย					
๖. โครงการจัดทำเอกสารประกอบการสอนและเอกสารคำสอน (ฝ่ายวิชาการ)	✓			เชิงปริมาณ	จำนวนเอกสารประกอบการสอนและเอกสารคำสอน	๕	รายวิชา	๔	รายวิชา	๔๐,๐๐๐ (เงินรายได้)	๒๗,๔๐๐	๑๒,๖๐๐		
				เชิงคุณภาพ	เอกสารประกอบการสอนและเอกสารคำสอนที่ผ่านการประเมิน	๘๐	ร้อยละ	๘๕	ร้อยละ					

โครงการ/กิจกรรม	สถานะโครงการ/กิจกรรม			ตัวชี้วัด	ค่าเป้าหมาย		ผลการดำเนินงาน		งบประมาณ (บาท)			ปัญหา/อุปสรรค	แนวทางการพัฒนา	
	ดำเนินการแล้ว	อยู่ระหว่างดำเนินการ	ไม่ดำเนินการ		จำนวน	หน่วยนับ	จำนวน	หน่วยนับ	ได้รับ	เบิกจ่าย	คงเหลือ			
๗. โครงการอบรมการใช้งานศูนย์ดิจิทัลชุมชนCT (ฝ่ายวิชาการ)			✓	เชิงปริมาณ	จำนวนผู้เข้าร่วมโครงการ	๓๐	คน	-	คน	๑๐,๐๐๐ (เงินรายได้)	-	๑๐,๐๐๐		
				เชิงคุณภาพ	ระดับความพึงพอใจของผู้ร่วมโครงการ	>๓.๕	ค่าเฉลี่ย	-	ค่าเฉลี่ย					
๘. โครงการส่งเสริมสวัสดิการหอพักนักศึกษา (ฝ่ายกิจการฯ)			✓	เชิงปริมาณ	จำนวนนักศึกษา	๕๐	คน	-	คน	๒๐,๐๐๐ (เงินปม.)	-	๒๐,๐๐๐		
				เชิงคุณภาพ	ระดับความพึงพอใจของผู้ใช้บริการ	>๓.๕	ค่าเฉลี่ย	-	ค่าเฉลี่ย					

กลยุทธ์ที่ ๔ ส่งเสริมและพัฒนาศักยภาพคณาจารย์ให้มีความรู้ความสามารถตามวิชาชีพ

โครงการ/กิจกรรม	สถานะโครงการ/กิจกรรม			ตัวชี้วัด		ค่าเป้าหมาย		ผลการดำเนินงาน		งบประมาณ (บาท)			ปัญหา/อุปสรรค	แนวทางการพัฒนา
	ดำเนินการแล้ว	อยู่ระหว่างดำเนินการ	ไม่ดำเนินการ			จำนวน	หน่วยนับ	จำนวน	หน่วยนับ	ได้รับ	เบิกจ่าย	คงเหลือ		
๑. โครงการสัมมนาบริหารจัดการความเสี่ยงคณะศิลปศาสตร์ (คณะศิลปศาสตร์)	✓			เชิงปริมาณ	จำนวนผู้เข้าร่วมโครงการ	๑๗	คน	๑๑	คน	๕,๐๐๐ (เงินงปม.)	๔,๕๐๐	๕๐๐		
				เชิงคุณภาพ	ระดับความพึงพอใจของผู้ร่วมโครงการ	>๓.๕	ค่าเฉลี่ย	๔.๑๒	ค่าเฉลี่ย					
๒. โครงการพัฒนาบุคลากรคณะศึกษาศาสตร์ (คณะศึกษาศาสตร์)			✓	เชิงปริมาณ	จำนวนผู้เข้าร่วมโครงการ	๑๘	คน	-	คน	ไม่ใช่ งบประมาณ (เงินรายได้)	-	-		
				เชิงคุณภาพ	ระดับความพึงพอใจของผู้ร่วมโครงการ	>๓.๕	ค่าเฉลี่ย	-	ค่าเฉลี่ย					

กลยุทธ์ที่ ๕ ส่งเสริมการสร้างความร่วมมือด้านการศึกษา

โครงการ/กิจกรรม	สถานะโครงการ/กิจกรรม			ตัวชี้วัด		ค่าเป้าหมาย		ผลการดำเนินงาน		งบประมาณ (บาท)			ปัญหา/อุปสรรค	แนวทางการพัฒนา
	ดำเนินการแล้ว	อยู่ระหว่างดำเนินการ	ไม่ดำเนินการ			จำนวน	หน่วยนับ	จำนวน	หน่วยนับ	ได้รับ	เบิกจ่าย	คงเหลือ		
-	-	-	-	เชิงปริมาณ	-	-	-	-	-	-	-	-	-	-
				เชิงคุณภาพ	-	-	-	-	-	-	-	-	-	-

**รายงานผลการดำเนินงานตามแผนปฏิบัติงานประจำปี
มหาวิทยาลัยการกีฬาแห่งชาติ วิทยาเขตกรุงเทพ
ประจำปีงบประมาณ พ.ศ. ๒๕๖๔**

**ประเด็นยุทธศาสตร์ที่
เป้าประสงค์
ตัวชี้วัดเชิงเป้าประสงค์**

- ๒ การพัฒนาด้านการวิจัยและนวัตกรรม
ผลงานวิจัยหรือนวัตกรรมที่ตีพิมพ์เผยแพร่ในระดับชาติหรือนานาชาติ
๑. อาจารย์ประจำที่ได้รับการพัฒนาศักยภาพด้านการวิจัยและนวัตกรรม
 ๒. ระบบเทคโนโลยีสารสนเทศการบริหารจัดการด้านการวิจัยและนวัตกรรม
 ๓. สัดส่วนของผลงานวิจัยหรือนวัตกรรมต่อจำนวนอาจารย์ประจำ
 ๔. ผลงานวิจัยหรือนวัตกรรมที่ตีพิมพ์เผยแพร่ในระดับชาติหรือนานาชาติ
 ๕. การประชุมวิชาการระดับชาติหรือนานาชาติ
 ๖. ความร่วมมือด้านการวิจัยและนวัตกรรม
- ๑ ส่งเสริมและพัฒนาสมรรถนะของบุคลากรด้านการวิจัยและนวัตกรรม

กลยุทธ์ที่

โครงการ/กิจกรรม	สถานะโครงการ/กิจกรรม			ตัวชี้วัด	ค่าเป้าหมาย		ผลการดำเนินงาน		งบประมาณ (บาท)			ปัญหา/ อุปสรรค	แนว ทางการ พัฒนา	
	ดำเนิน การแล้ว	อยู่ระหว่าง ดำเนินการ	ไม่ ดำเนินการ		จำนวน	หน่วย นับ	จำนวน	หน่วย นับ	ได้รับ	เบิกจ่าย	คงเหลือ			
๑. โครงการคลินิกวิจัย (ฝ่ายวิจัยฯ)	✓			เชิงปริมาณ	จำนวนผู้เข้าร่วม โครงการ	๓๐	คน	๖๐	คน	๒๔,๗๕๐ (เงินรายได้)	๑๓,๐๕๐	๑๑,๗๐๐		
				เชิงคุณภาพ	ระดับความพึงพอใจของ ผู้ร่วมโครงการ	>๓.๕	ค่าเฉลี่ย	๔.๐๐	ค่าเฉลี่ย					
๒. โครงการความร่วมมือด้านงานวิจัยและ นวัตกรรม (ฝ่ายวิจัยฯ)			✓	เชิงปริมาณ	เครือข่ายความร่วมมือกับ องค์กร	๑	แห่ง	-	แห่ง	ไม่ใช่ งบประมาณ (เงินรายได้)	-	-		
				เชิงคุณภาพ	ระดับความพึงพอใจ	๘๐	ร้อยละ	-	ร้อยละ					
๓. โครงการสนับสนุนงานวิจัยและ นวัตกรรม (ฝ่ายวิจัยฯ)	✓			เชิงปริมาณ	จำนวนงานวิจัย	๑๐	เรื่อง	๑๔	เรื่อง	๓๖๗,๕๐๐ (เงินรายได้)	๑๘๑,๙๑๐	๑๘๕,๕๙๐		
				เชิงคุณภาพ	จำนวนงานวิจัยหรือ ผลงานวิจัยที่ได้รับการ นำเสนอ/ตีพิมพ์เผยแพร่	>๓.๕	ค่าเฉลี่ย	๓.๖๔	ค่าเฉลี่ย					

โครงการ/กิจกรรม	สถานะโครงการ/กิจกรรม			ตัวชี้วัด		ค่าเป้าหมาย		ผลการดำเนินงาน		งบประมาณ (บาท)			ปัญหา/อุปสรรค	แนวทางการพัฒนา
	ดำเนินการแล้ว	อยู่ระหว่างดำเนินการ	ไม่ดำเนินการ			จำนวน	หน่วยนับ	จำนวน	หน่วยนับ	ได้รับ	เบิกจ่าย	คงเหลือ		
๔. โครงการสัมมนาเชิงปฏิบัตินักวิจัยและเชิดชูเกียรติผู้มีผลงานวิจัยดีเด่น (ฝ่ายวิจัยฯ)	✓			เชิงปริมาณ	จำนวนบุคลากรผู้มีผลงานวิจัยที่ได้รับรางวัล	๕	คน	๖	คน	๑๙,๙๕๐ (เงินรายได้)	๑๙,๔๑๐	๕๔๐		
				เชิงคุณภาพ	ระดับความพึงพอใจของผู้ร่วมโครงการ	>๓.๕	ค่าเฉลี่ย	๔.๑๓	ค่าเฉลี่ย					
๕. โครงการพัฒนาผลงานวิจัยหรือนวัตกรรมศาสตร์ทางด้านกีฬา (ฝ่ายวิจัยฯ)	✓			เชิงปริมาณ	จำนวนผู้เข้าร่วมโครงการ	๓๐	คน	๓๐	คน	๒๐,๒๕๐ (เงินรายได้)	๒๐,๒๕๐	-		
				เชิงคุณภาพ	ระดับความพึงพอใจของผู้ร่วมโครงการ	>๓.๕	ค่าเฉลี่ย	๔.๑๖	ค่าเฉลี่ย					

กลยุทธ์ที่

๒ ส่งเสริมและสนับสนุนงบประมาณพัฒนาด้านการวิจัยและนวัตกรรม

โครงการ/กิจกรรม	สถานะโครงการ/กิจกรรม			ตัวชี้วัด		ค่าเป้าหมาย		ผลการดำเนินงาน		งบประมาณ (บาท)			ปัญหา/อุปสรรค	แนวทางการพัฒนา
	ดำเนินการแล้ว	อยู่ระหว่างดำเนินการ	ไม่ดำเนินการ			จำนวน	หน่วยนับ	จำนวน	หน่วยนับ	ได้รับ	เบิกจ่าย	คงเหลือ		
๑. โครงการส่งเสริมสนับสนุนเผยแพร่หรือตีพิมพ์ผลงานวิจัยและสื่อสร้างสรรค์ในระดับชาติและนานาชาติ (ฝ่ายวิจัยฯ)	✓			เชิงปริมาณ	จำนวนผู้เข้าร่วมโครงการ	๑๐	คน	๑	คน	๓๐,๐๐๐ (เงินรายได้)	๕,๐๐๐.๐๐	๒๕,๐๐๐		
				เชิงคุณภาพ	ร้อยละของงานวิจัยที่ได้รับตีพิมพ์เผยแพร่	>๕๐	ร้อยละ	๕๐	ร้อยละ					

กลยุทธ์ที่

๓ พัฒนาระบบและกลไกการบริหารจัดการด้านการวิจัยและนวัตกรรม

โครงการ/กิจกรรม	สถานะโครงการ/กิจกรรม			ตัวชี้วัด		ค่าเป้าหมาย		ผลการดำเนินงาน		งบประมาณ (บาท)			ปัญหา/อุปสรรค	แนวทางการพัฒนา
	ดำเนินการแล้ว	อยู่ระหว่างดำเนินการ	ไม่ดำเนินการ			จำนวน	หน่วยนับ	จำนวน	หน่วยนับ	ได้รับ	เบิกจ่าย	คงเหลือ		
๑. โครงการทบทวนแผนและพัฒนาระบบกลไกการดำเนินงานวิจัยและนวัตกรรม (ฝ่ายวิจัยฯ)			✓	เชิงปริมาณ	จำนวนผู้เข้าร่วมโครงการ	๕๐	คน	-	คน	๒๔,๙๐๐ (เงินรายได้)	-	๓๐,๐๐๐		
				เชิงคุณภาพ	ระดับความพึงพอใจของผู้ร่วมโครงการ	>๓.๕	ค่าเฉลี่ย	-	ค่าเฉลี่ย					

กลยุทธ์ที่

๔ พัฒนางานวิจัยและนวัตกรรมด้านศาสตร์การกีฬา

โครงการ/กิจกรรม	สถานะโครงการ/กิจกรรม			ตัวชี้วัด		ค่าเป้าหมาย		ผลการดำเนินงาน		งบประมาณ (บาท)			ปัญหา/อุปสรรค	แนวทางการพัฒนา
	ดำเนินการแล้ว	อยู่ระหว่างดำเนินการ	ไม่ดำเนินการ			จำนวน	หน่วยนับ	จำนวน	หน่วยนับ	ได้รับ	เบิกจ่าย	คงเหลือ		
-	-	-	-	เชิงปริมาณ	-	-	-	-	-	-	-	-	-	-
				เชิงคุณภาพ	-	-	-	-	-	-	-	-	-	-

กลยุทธ์ที่

๕ ส่งเสริมการสร้างร่วมมือด้านการวิจัยและนวัตกรรม

โครงการ/กิจกรรม	สถานะโครงการ/กิจกรรม			ตัวชี้วัด		ค่าเป้าหมาย		ผลการดำเนินงาน		งบประมาณ (บาท)			ปัญหา/อุปสรรค	แนวทางการพัฒนา
	ดำเนินการแล้ว	อยู่ระหว่างดำเนินการ	ไม่ดำเนินการ			จำนวน	หน่วยนับ	จำนวน	หน่วยนับ	ได้รับ	เบิกจ่าย	คงเหลือ		
-	-	-	-	เชิงปริมาณ	-	-	-	-	-	-	-	-	-	-
				เชิงคุณภาพ	-	-	-	-	-	-	-	-	-	-

**รายงานผลการดำเนินงานตามแผนปฏิบัติงานประจำปี
มหาวิทยาลัยการกีฬาแห่งชาติ วิทยาเขตกรุงเทพ
ประจำปีงบประมาณ พ.ศ. ๒๕๖๔**

- ประเด็นยุทธศาสตร์ที่** ๓ การบริการวิชาการแก่สังคม
- เป้าประสงค์** บริการทางวิชาการและอาคารสถานที่แก่สังคมอย่างมีประสิทธิภาพ
- ตัวชี้วัดเชิงเป้าประสงค์**
๑. ผู้รับบริการทางวิชาการและอาคารสถานที่
 ๒. ผลการประเมินความพึงพอใจของผู้รับบริการทางวิชาการและอาคารสถานที่
 ๓. ความสำเร็จของการบริการทางวิชาการและอาคารสถานที่แก่สังคม
- กลยุทธ์ที่** ๑ พัฒนาระบบและกลไกการให้บริการวิชาการแก่สังคม

โครงการ/กิจกรรม	สถานะโครงการ/กิจกรรม			ตัวชี้วัด	ค่าเป้าหมาย		ผลการดำเนินงาน		งบประมาณ (บาท)			ปัญหา/อุปสรรค	แนวทางการพัฒนา	
	ดำเนินการแล้ว	อยู่ระหว่างดำเนินการ	ไม่ดำเนินการ		จำนวน	หน่วยนับ	จำนวน	หน่วยนับ	ได้รับ	เบิกจ่าย	คงเหลือ			
๑.โครงการบริการวิชาการแก่สังคม (ฝ่ายกิจการฯ)			✓	เชิงปริมาณ	จำนวนผู้เข้าร่วมโครงการ	๖๐	คน	-	คน	๒๐,๐๐๐ (เงินงปม.)	-	๒๐,๐๐๐		
				เชิงคุณภาพ	ระดับความพึงพอใจของผู้ร่วมโครงการ	๘๐	ร้อยละ	-	ร้อยละ					
๒.โครงการบริการวิชาการ การท่องเที่ยวและนันทนาการ (คณะศิลปศาสตร์)	✓			เชิงปริมาณ	จำนวนผู้เข้าร่วมโครงการ	๓๐	คน	๒๐	คน	๑๐,๐๐๐ (เงิน งปม)	๒,๐๐๐	๘,๐๐๐		
				เชิงคุณภาพ	ระดับความพึงพอใจของผู้ร่วมโครงการ	>๔.๐	ค่าเฉลี่ย	๔.๖๐	ค่าเฉลี่ย					
๓.โครงการบริการวิชาการสื่อสารการกีฬา (คณะศิลปศาสตร์)			✓	เชิงปริมาณ	จำนวนกิจกรรม	๒	กิจกรรม	-	กิจกรรม	๑๐,๐๐๐ (เงินงปม.)	-	๑๐,๐๐๐		
				เชิงคุณภาพ	ระดับความพึงพอใจของผู้ร่วมโครงการ	>๓.๕	ค่าเฉลี่ย	-	ค่าเฉลี่ย					

โครงการ/กิจกรรม	สถานะโครงการ/กิจกรรม			ตัวชี้วัด	ค่าเป้าหมาย		ผลการดำเนินงาน		งบประมาณ (บาท)			ปัญหา/อุปสรรค	แนวทางการพัฒนา	
	ดำเนินการแล้ว	อยู่ระหว่างดำเนินการ	ไม่ดำเนินการ		จำนวน	หน่วยนับ	จำนวน	หน่วยนับ	ได้รับ	เบิกจ่าย	คงเหลือ			
๔.โครงการบริการวิชาการแก่สังคม (คณะศึกษาศาสตร์)			✓	เชิงปริมาณ	จำนวนผู้เข้าร่วมโครงการ	๕๐	คน	-	คน	๑๕,๐๐๐ (เงิน งบประมาณ)	-	๑๕,๐๐๐		
				เชิงคุณภาพ	ระดับความพึงพอใจของผู้ร่วมโครงการ	>๓.๕	ค่าเฉลี่ย	-	ค่าเฉลี่ย					
๕.โครงการบริการวิชาการ (คณะวิทยาศาสตร์ฯ)	✓			เชิงปริมาณ	จำนวนผู้เข้าร่วมโครงการ	๓๐	คน	๓๑	คน	๑๐,๐๐๐ (เงินรายได้)	๙,๐๐๐	๑,๐๐๐		
				เชิงคุณภาพ	ระดับความพึงพอใจของผู้ร่วมโครงการ	>๓.๕	ค่าเฉลี่ย	๔.๒๒	ค่าเฉลี่ย					

กลยุทธ์ที่

๒ ส่งเสริมและสนับสนุนการบูรณาการการบริการวิชาการกับการเรียนการสอนและการวิจัย

โครงการ/กิจกรรม	สถานะโครงการ/กิจกรรม			ตัวชี้วัด	ค่าเป้าหมาย		ผลการดำเนินงาน		งบประมาณ (บาท)			ปัญหา/อุปสรรค	แนวทางการพัฒนา	
	ดำเนินการแล้ว	อยู่ระหว่างดำเนินการ	ไม่ดำเนินการ		จำนวน	หน่วยนับ	จำนวน	หน่วยนับ	ได้รับ	เบิกจ่าย	คงเหลือ			
๑. โครงการบูรณาการการบริการวิชาการกับการเรียนการสอน (ฝ่ายกิจการฯ)	✓			เชิงปริมาณ	จำนวนผู้เข้าร่วมโครงการ	๑๐๐	คน	๒๖๐	คน	๕๐,๐๐๐ (เงินรายได้)	๔๒,๐๐๐	๘,๐๐๐		
				เชิงคุณภาพ	ระดับความพึงพอใจของผู้ร่วมโครงการ	>๓.๕	ค่าเฉลี่ย	๔.๓๙	ค่าเฉลี่ย					

**รายงานผลการดำเนินงานตามแผนปฏิบัติงานประจำปี
มหาวิทยาลัยการกีฬาแห่งชาติ วิทยาเขตกรุงเทพ
ประจำปีงบประมาณ พ.ศ. ๒๕๖๔**

- ประเด็นยุทธศาสตร์ที่** ๔ การทะนุบำรุงศิลปวัฒนธรรม การละเล่นพื้นบ้านและกีฬาไทย
- เป้าประสงค์** นักเรียน นักศึกษา เด็ก เยาวชน และประชาชนได้ร่วมกิจกรรมพื้นฟู อนุรักษ์ เผยแพร่ ศิลปวัฒนธรรม การละเล่นพื้นบ้านและกีฬาไทย ทั้งในระดับท้องถิ่น ภูมิภาค ระดับชาติ และนานาชาติ ได้เรียนรู้และเข้าใจในความแตกต่างทางวัฒนธรรม มีจิตสำนึกที่ดีต่อสังคม และมีความภาคภูมิใจในความเป็นไทย
- ตัวชี้วัดเชิงเป้าประสงค์**
๑. กิจกรรมทะนุบำรุงศิลปวัฒนธรรม
 ๒. กิจกรรมพื้นฟู อนุรักษ์และเผยแพร่การละเล่นพื้นบ้าน และกีฬาไทย
 ๓. ความสำเร็จของการพื้นฟู อนุรักษ์และเผยแพร่ ศิลปวัฒนธรรม การละเล่นพื้นบ้านและกีฬาไทย
- กลยุทธ์ที่** ๑ พัฒนาระบบและกลไกการทะนุบำรุงศิลปวัฒนธรรม การละเล่นพื้นบ้านและกีฬาไทย

โครงการ/กิจกรรม	สถานะโครงการ/กิจกรรม			ตัวชี้วัด	ค่าเป้าหมาย		ผลการดำเนินงาน		งบประมาณ (บาท)			ปัญหา/อุปสรรค	แนวทางการพัฒนา	
	ดำเนินการแล้ว	อยู่ระหว่างดำเนินการ	ไม่ดำเนินการ		จำนวน	หน่วยนับ	จำนวน	หน่วยนับ	ได้รับ	เบิกจ่าย	คงเหลือ			
๑. โครงการส่งเสริมและสืบสานศิลปะกีฬาตาบอดไทย (ฝ่ายกิจการฯ)	✓			เชิงปริมาณ	จำนวนผู้เข้าร่วมโครงการ	๕๐	คน	๑๑๘	คน	๒๐,๐๐๐ (เงินรายได้)	๒๐,๐๐๐	-		
				เชิงคุณภาพ	ระดับความพึงพอใจของผู้ร่วมโครงการ	>๓.๕	ค่าเฉลี่ย	๔.๒๘	ค่าเฉลี่ย					
๒. โครงการส่งเสริมและสืบสานศิลปะมวยไทย (ฝ่ายกิจการฯ)	✓			เชิงปริมาณ	จำนวนผู้เข้าร่วมโครงการ	๕๐	คน	๑๗๔	คน	๑๔,๐๐๐ (เงินรายได้)	๑๔,๐๐๐	-		
				เชิงคุณภาพ	ระดับความพึงพอใจของผู้ร่วมโครงการ	>๓.๕	ค่าเฉลี่ย	๔.๓๗	ค่าเฉลี่ย					
๓. โครงการอนุรักษ์สืบสานศิลปวัฒนธรรมและความเป็นไทย (คณะวิทยาศาสตร์ฯ)	✓			เชิงปริมาณ	จำนวนผู้เข้าร่วมโครงการ	๑๕๐	คน	๑๙๓	คน	๒๐,๐๐๐ (เงินรายได้)	๑๕,๔๐๐	๔,๖๐๐		
				เชิงคุณภาพ	ระดับความพึงพอใจของผู้ร่วมโครงการ	>๓.๕	ค่าเฉลี่ย	๔.๐๗๕	ค่าเฉลี่ย					

โครงการ/กิจกรรม	สถานะโครงการ/กิจกรรม			ตัวชี้วัด	ค่าเป้าหมาย		ผลการดำเนินงาน		งบประมาณ (บาท)			ปัญหา/อุปสรรค	แนวทางการพัฒนา	
	ดำเนินการแล้ว	อยู่ระหว่างดำเนินการ	ไม่ดำเนินการ		จำนวน	หน่วยนับ	จำนวน	หน่วยนับ	ได้รับ	เบิกจ่าย	คงเหลือ			
๔. โครงการสืบสาน การละเล่นพื้นบ้าน และกีฬาไทย (คณะวิทยาศาสตร์ฯ)			✓	เชิงปริมาณ	จำนวนผู้เข้าร่วมโครงการ	๑๕๐	คน	-	คน	ไม่ใช้ งบประมาณ (เงินรายได้)	-	-		
				เชิงคุณภาพ	ระดับความพึงพอใจของผู้ร่วมโครงการ	>๓.๕	ค่าเฉลี่ย	-	ค่าเฉลี่ย					
๕. โครงการกิจกรรมอนุรักษ์และสืบสานภูมิปัญญาแพะกล้าคุณธรรม (คณะวิทยาศาสตร์ฯ)	✓			เชิงปริมาณ	จำนวนผู้เข้าร่วมโครงการ	๓๐	คน	๓๑	คน	๗,๙๐๐ (เงินรายได้)	๗,๙๐๐	-		
				เชิงคุณภาพ	ระดับความพึงพอใจของผู้ร่วมโครงการ	>๓.๕	ค่าเฉลี่ย	๔.๐๓	ค่าเฉลี่ย					
๖. โครงการอนุรักษ์วัฒนธรรม ประเพณีไทย และวันสำคัญของไทย (คณะศิลปศาสตร์)	✓			เชิงปริมาณ	จำนวนผู้เข้าร่วมโครงการ	๕๐	คน	๑๐๖	คน	ไม่ใช้ งบประมาณ (เงินรายได้)	-	-		
				เชิงคุณภาพ	ระดับความพึงพอใจของผู้ร่วมโครงการ	>๓.๕	ค่าเฉลี่ย	๔.๗๓	ค่าเฉลี่ย					
๗. โครงการทะนุบำรุงศิลปวัฒนธรรม (คณะศึกษาศาสตร์)			✓	เชิงปริมาณ	จำนวนผู้เข้าร่วมโครงการ	๒๐๐	คน	-	คน	ไม่ใช้ งบประมาณ (เงินรายได้)	-	-		
				เชิงคุณภาพ	ระดับความพึงพอใจของผู้ร่วมโครงการ	๘๐	ร้อยละ	-	ร้อยละ					
๘. โครงการการละเล่นพื้นบ้านและกีฬาไทย (คณะศึกษาศาสตร์)			✓	เชิงปริมาณ	จำนวนผู้เข้าร่วมโครงการ	๒๐๐	คน	-	คน	ไม่ใช้ งบประมาณ (เงินรายได้)	-	-		
				เชิงคุณภาพ	ระดับความพึงพอใจของผู้ร่วมโครงการ	๘๐	ร้อยละ	-	ร้อยละ					
๙. โครงการสถาปนา มหาวิทยาลัยการกีฬาแห่งชาติ วิทยาเขตกรุงเทพ (สำนักงานฯ)	✓			เชิงปริมาณ	จำนวนผู้เข้าร่วมโครงการ	๒๐๐	คน	๒๒๐	คน	๑๐,๐๐๐ (เงินรายได้)	๑๐,๐๐๐	-		
				เชิงคุณภาพ	ระดับความพึงพอใจของผู้ร่วมโครงการ	>๓.๕	ค่าเฉลี่ย	๔.๓	ค่าเฉลี่ย					

กลยุทธ์ที่

๒ ส่งเสริมและสนับสนุนการฟื้นฟูอนุรักษ์และเผยแพร่ศิลปวัฒนธรรม การละเล่นพื้นบ้านและกีฬาไทยในระดับท้องถิ่น ภูมิภาค ระดับชาติ และนานาชาติ

โครงการ/กิจกรรม	สถานะโครงการ/กิจกรรม			ตัวชี้วัด	ค่าเป้าหมาย		ผลการดำเนินงาน		งบประมาณ (บาท)			ปัญหา/อุปสรรค	แนวทางการพัฒนา	
	ดำเนินการแล้ว	อยู่ระหว่างดำเนินการ	ไม่ดำเนินการ		จำนวน	หน่วยนับ	จำนวน	หน่วยนับ	ได้รับ	เบิกจ่าย	คงเหลือ			
๑. โครงการสืบสานศิลปวัฒนธรรม การละเล่นพื้นบ้านและกีฬาไทย (คณะศิลปศาสตร์)	✓			เชิงปริมาณ	จำนวนผู้เข้าร่วมโครงการ	๘๐	คน	๙๔	คน	ไม่ใช้งบประมาณ (เงินรายได้)	-	-		
				เชิงคุณภาพ	ระดับความพึงพอใจของผู้ร่วมโครงการ	>๔.๐	ค่าเฉลี่ย	๔.๖๓	ค่าเฉลี่ย					
๒. โครงการส่งเสริมคุณธรรมจริยธรรมและสืบสานประเพณีไทย (ฝ่ายกิจการฯ)	✓			เชิงปริมาณ	จำนวนผู้เข้าร่วมโครงการ	๕๐๐	คน	๒๒๖	คน	๕๐,๐๐๐ (เงินงปม)	๓๕,๐๐๐	๑๕,๐๐๐		
				เชิงคุณภาพ	ระดับความพึงพอใจของผู้ร่วมโครงการ	>๓.๕	ค่าเฉลี่ย	๔.๓๓	ค่าเฉลี่ย					

กลยุทธ์ที่

๓ ส่งเสริมและสนับสนุนการจัดตั้งแหล่งเรียนรู้ด้านศิลปวัฒนธรรม การละเล่นพื้นบ้านและกีฬาไทย

โครงการ/กิจกรรม	สถานะโครงการ/กิจกรรม			ตัวชี้วัด	ค่าเป้าหมาย		ผลการดำเนินงาน		งบประมาณ (บาท)			ปัญหา/อุปสรรค	แนวทางการพัฒนา	
	ดำเนินการแล้ว	อยู่ระหว่างดำเนินการ	ไม่ดำเนินการ		จำนวน	หน่วยนับ	จำนวน	หน่วยนับ	ได้รับ	เบิกจ่าย	คงเหลือ			
๑. โครงการจัดตั้งศูนย์ทำนุบำรุงศิลปวัฒนธรรมการละเล่นพื้นบ้านและกีฬาไทย (ฝ่ายกิจการฯ)			✓	เชิงปริมาณ	จำนวนศูนย์	๑	ศูนย์	-	ศูนย์	๑๐,๕๐๐ (เงินรายได้)	-	๑๐,๕๐๐	-	-
				เชิงคุณภาพ	ระดับความพึงพอใจของผู้ร่วมโครงการ	๘๐	ร้อยละ	-	ร้อยละ					

**รายงานผลการดำเนินงานตามแผนปฏิบัติงานประจำปี
มหาวิทยาลัยการกีฬาแห่งชาติ วิทยาเขตกรุงเทพ
ประจำปีงบประมาณ พ.ศ. ๒๕๖๔**

**ประเด็นยุทธศาสตร์ที่
เป้าประสงค์
ตัวชี้วัดเชิงเป้าประสงค์**

- ๕ การพัฒนานักศึกษาให้มีศักยภาพด้านกีฬาสูงสุดของแต่ละบุคคล
นักศึกษาเข้าร่วมและได้รับรางวัลจากการแข่งขันกีฬาระดับนานาชาติ
๑. นักศึกษาที่เข้าร่วมการแข่งขันกีฬาระดับนานาชาติ
๒. สัดส่วนของรางวัลอันดับ ๑ ที่นักศึกษาได้รับต่อการแข่งขันกีฬาระดับนานาชาติ ๑ รายการ
๓. บุคลากรทางการกีฬาที่ได้รับการพัฒนาศักยภาพ
๔. ความร่วมมือด้านการกีฬา
๑ ส่งเสริมและพัฒนานักศึกษาให้มีศักยภาพด้านกีฬาสูงสุดของแต่ละบุคคล

กลยุทธ์ที่

โครงการ/กิจกรรม	สถานะโครงการ/กิจกรรม			ตัวชี้วัด	ค่าเป้าหมาย		ผลการดำเนินงาน		งบประมาณ (บาท)			ปัญหา/ อุปสรรค	แนว ทางการ พัฒนา	
	ดำเนิน การแล้ว	อยู่ระหว่าง ดำเนินการ	ไม่ ดำเนินการ		จำนวน	หน่วย นับ	จำนวน	หน่วย นับ	ได้รับ	เบิกจ่าย	คงเหลือ			
๑. โครงการพัฒนานักกีฬาสถาบันการพลศึกษาวิทยาเขตกรุงเทพ (สำนักรักกีฬา)			✓	เชิงปริมาณ	จำนวนผู้เข้าร่วมโครงการ	๓๐	คน	-	คน	(งปม เงิน อุดหนุน)	-	-		
				เชิงคุณภาพ	ร้อยละเหรียญรางวัลที่ได้รับ	๘๐	ร้อยละ	-	ร้อยละ					
๒. โครงการการเข้าร่วมการแข่งขันกีฬาพลศึกษาเกมส์และกีฬามหาวิทยาลัย (ฝ่ายกิจการฯ)			✓	เชิงปริมาณ	จำนวนผู้เข้าร่วมโครงการ	๒๕๐	คน	-	คน	๓๗๘,๗๖๐ (เงินรายได้)	-	๓๗๘,๗๖๐		
				เชิงคุณภาพ	ระดับความพึงพอใจของผู้ร่วมโครงการ	>๓.๕	ค่าเฉลี่ย	-	ค่าเฉลี่ย					
๓. โครงการส่งเสริมนักกีฬาเข้าร่วมการแข่งขันเพื่อพัฒนาทักษะกีฬา (ฝ่ายกิจการฯ)	✓			เชิงปริมาณ	จำนวนผู้เข้าร่วมโครงการ	๑๐๐	คน	๑๕๖	คน	๒๐๐,๐๐๐ (เงินรายได้)	๗๘,๘๕๕	๑๒๑,๑๔๕		
				เชิงคุณภาพ	ระดับความพึงพอใจของผู้ร่วมโครงการ	>๓.๕	ค่าเฉลี่ย	๔.๒	ค่าเฉลี่ย					

กลยุทธ์ที่

๒ ส่งเสริมและพัฒนาศักยภาพบุคลากรทางการศึกษา

โครงการ/กิจกรรม	สถานะโครงการ/กิจกรรม			ตัวชี้วัด		ค่าเป้าหมาย		ผลการดำเนินงาน		งบประมาณ (บาท)			ปัญหา/อุปสรรค	แนวทางการพัฒนา
	ดำเนินการแล้ว	อยู่ระหว่างดำเนินการ	ไม่ดำเนินการ			จำนวน	หน่วยนับ	จำนวน	หน่วยนับ	ได้รับ	เบิกจ่าย	คงเหลือ		
-	-	-	-	เชิงปริมาณ	-	-	-	-	-	-	-	-	-	-
				เชิงคุณภาพ	-	-	-	-	-	-	-	-	-	-

กลยุทธ์ที่

๓ ส่งเสริมการนำองค์ความรู้ด้านศาสตร์การกีฬาไปใช้ในการพัฒนากีฬา

โครงการ/กิจกรรม	สถานะโครงการ/กิจกรรม			ตัวชี้วัด		ค่าเป้าหมาย		ผลการดำเนินงาน		งบประมาณ (บาท)			ปัญหา/อุปสรรค	แนวทางการพัฒนา
	ดำเนินการแล้ว	อยู่ระหว่างดำเนินการ	ไม่ดำเนินการ			จำนวน	หน่วยนับ	จำนวน	หน่วยนับ	ได้รับ	เบิกจ่าย	คงเหลือ		
๑. โครงการจ้างผู้เชี่ยวชาญกีฬาในประเทศและต่างประเทศ (สำนักกีฬา)			✓	เชิงปริมาณ	จำนวนผู้เชี่ยวชาญกีฬาในประเทศ	๓	คน	-	คน	(งปม รายจ่ายอื่น)	-	-		
					จำนวนผู้เชี่ยวชาญกีฬาต่างประเทศ	๑	คน	-	คน					
				เชิงคุณภาพ	ร้อยละของนักกีฬาที่เข้าร่วมระดับชาติและนานาชาติ	๖๐	ร้อยละ	-	ร้อยละ					
๒. โครงการอบรมเชิงปฏิบัติการฝึกสมรรถภาพทางกายโดยใช้อุปกรณ์แบบง่าย (คณะวิทยาศาสตร์ฯ)			✓	เชิงปริมาณ	จำนวนผู้เข้าร่วมโครงการ	๓๐	คน	-	คน	๑๔,๐๐๐ (เงินรายได้)	-	๑๔,๐๐๐		
				เชิงคุณภาพ	ระดับความพึงพอใจของผู้ร่วมโครงการ	>๓.๕	ค่าเฉลี่ย	-	ค่าเฉลี่ย					

กลยุทธ์ที่

๔ พัฒนาระบบการบริหารจัดการกีฬา

โครงการ/กิจกรรม	สถานะโครงการ/กิจกรรม			ตัวชี้วัด		ค่าเป้าหมาย		ผลการดำเนินงาน		งบประมาณ (บาท)			ปัญหา/อุปสรรค	แนวทางการพัฒนา
	ดำเนินการแล้ว	อยู่ระหว่างดำเนินการ	ไม่ดำเนินการ			จำนวน	หน่วยนับ	จำนวน	หน่วยนับ	ได้รับ	เบิกจ่าย	คงเหลือ		
-	-	-	-	เชิงปริมาณ	-	-	-	-	-	-	-	-	-	-
				เชิงคุณภาพ	-	-	-	-	-	-	-	-	-	-

กลยุทธ์ที่

๕ ส่งเสริมการสร้างความร่วมมือด้านการกีฬา

โครงการ/กิจกรรม	สถานะโครงการ/กิจกรรม			ตัวชี้วัด		ค่าเป้าหมาย		ผลการดำเนินงาน		งบประมาณ (บาท)			ปัญหา/อุปสรรค	แนวทางการพัฒนา
	ดำเนินการแล้ว	อยู่ระหว่างดำเนินการ	ไม่ดำเนินการ			จำนวน	หน่วยนับ	จำนวน	หน่วยนับ	ได้รับ	เบิกจ่าย	คงเหลือ		
-	-	-	-	เชิงปริมาณ	-	-	-	-	-	-	-	-	-	-
				เชิงคุณภาพ	-	-	-	-	-	-	-	-	-	-

**รายงานผลการดำเนินงานตามแผนปฏิบัติงานประจำปี
มหาวิทยาลัยการกีฬาแห่งชาติ วิทยาเขตกรุงเทพ
ประจำปีงบประมาณ พ.ศ. ๒๕๖๔**

**ประเด็นยุทธศาสตร์ที่
เป้าประสงค์
ตัวชี้วัดเชิงเป้าประสงค์**

- ๖ การพัฒนาคุณภาพการบริหารจัดการ
ระบบการบริหารจัดการที่มีประสิทธิภาพตามหลักธรรมาภิบาล
๑. การเบิกจ่ายงบประมาณรายจ่ายประจำปีในภาพรวม
 ๒. บุคลากรที่ได้รับการพัฒนาศักยภาพ
 ๓. ผลการประเมินความพึงพอใจของผู้รับบริการด้านเทคโนโลยีสารสนเทศและการสื่อสาร
 ๔. ผลการประเมินการประกันคุณภาพการศึกษาภายในระดับหลักสูตร
 ๕. ผลการประเมินการประกันคุณภาพการศึกษาภายในระดับคณะ
 ๖. ผลการประเมินการประกันคุณภาพการศึกษาภายในระดับวิทยาเขต
- ๑ พัฒนาระบบและกลไกการบริหารจัดการ

กลยุทธ์ที่

โครงการ/กิจกรรม	สถานะโครงการ/กิจกรรม			ตัวชี้วัด	ค่าเป้าหมาย		ผลการดำเนินงาน		งบประมาณ (บาท)			ปัญหา/ อุปสรรค	แนว ทางการ พัฒนา
	ดำเนิน การแล้ว	อยู่ระหว่าง ดำเนินการ	ไม่ ดำเนินการ		จำนวน	หน่วย นับ	จำนวน	หน่วย นับ	ได้รับ	เบิกจ่าย	คงเหลือ		
๑. โครงการบริหารอาคารศูนย์ฝึกอบรม (ฝ่ายบริหาร)	✓			เชิงปริมาณ	จำนวนผู้เข้าร่วม โครงการ	๓๐๐	คน	๑๐๐	คน	๓๐๐,๐๐๐ (เงินรายได้)	๓๐๐,๐๐๐	-	สถานการณ์ โรคติดเชื้อ ไวรัสโคโร นา ๒๐๑๙
				เชิงคุณภาพ	ระดับความพึงพอใจของ ผู้ร่วมโครงการ	>๓.๕	ค่าเฉลี่ย	๔.๐๐	ค่าเฉลี่ย				
๒. โครงการติดตามประเมินผลการ ปฏิบัติงานและการจัดทำรายงาน ประจำปีงบประมาณ ๒๕๖๓ (ฝ่ายแผนฯ)	✓			เชิงปริมาณ	จำนวนเล่ม	๓๕	เล่ม	๓๕	เล่ม	๒๐,๐๐๐ (เงินรายได้)	๒๐,๐๐๐	-	
				เชิงคุณภาพ	ระดับความพึงพอใจของ ผู้ใช้ข้อมูล	>๓.๕	ค่าเฉลี่ย	๓.๙๔	ค่าเฉลี่ย				
๓. โครงการประชุมสัมมนาเชิงปฏิบัติการ ทบทวนแผนยุทธศาสตร์ ประจำปี งบประมาณ พ.ศ. ๒๕๖๔ และการจัดทำ แผนปฏิบัติการ ประจำปีงบประมาณ พ.ศ. ๒๕๖๕ (ฝ่ายแผนฯ)	✓			เชิงปริมาณ	จำนวนผู้เข้าร่วม โครงการ	๘๐	ร้อยละ	๙๕	ร้อยละ	๑๕๕,๕๐๐ (เงินรายได้)	๕,๑๒๕	๑๕๐,๓๗๕	
				เชิงคุณภาพ	ระดับความพึงพอใจของ ผู้ร่วมโครงการ	>๓.๕	ค่าเฉลี่ย	๓.๙๘	ค่าเฉลี่ย				

โครงการ/กิจกรรม	สถานะโครงการ/กิจกรรม			ตัวชี้วัด	ค่าเป้าหมาย		ผลการดำเนินงาน		งบประมาณ (บาท)			ปัญหา/อุปสรรค	แนวทางการพัฒนา	
	ดำเนินการแล้ว	อยู่ระหว่างดำเนินการ	ไม่ดำเนินการ		จำนวน	หน่วยนับ	จำนวน	หน่วยนับ	ได้รับ	เบิกจ่าย	คงเหลือ			
๔. โครงการบริหารความเสี่ยงและการควบคุมภายใน (คณะวิทยาศาสตร์ฯ)			✓	เชิงปริมาณ	จำนวนผู้เข้าร่วมโครงการ	๘๐	คน	-	คน	ไม่ใช้งบประมาณ (เงินรายได้)	-	-		
				เชิงคุณภาพ	ระดับความพึงพอใจของผู้ร่วมโครงการ	>๓.๕	ค่าเฉลี่ย	-	ค่าเฉลี่ย					
๕. โครงการสัมมนาเชิงปฏิบัติการสรุปผลการดำเนินงานทบทวนนโยบายและแผนปฏิบัติการประจำปีคณะศึกษาศาสตร์ (คณะศึกษาศาสตร์)			✓	เชิงปริมาณ	จำนวนผู้เข้าร่วมโครงการ	๑๓	คน	-	คน	ไม่ใช้งบประมาณ (เงินรายได้)	-	-		
				เชิงคุณภาพ	ระดับความพึงพอใจของผู้ร่วมโครงการ	>๓.๕	ค่าเฉลี่ย	-	ค่าเฉลี่ย					
๖. โครงการประชุมพัฒนางานวิชาการคณะศึกษาศาสตร์ (คณะศึกษาศาสตร์)			✓	เชิงปริมาณ	จำนวนผู้เข้าร่วมโครงการ	๑๘	คน	-	คน	ไม่ใช้งบประมาณ (เงินรายได้)	-	-		
				เชิงคุณภาพ	ระดับความพึงพอใจของผู้ร่วมโครงการ	>๓.๕	ค่าเฉลี่ย	-	ค่าเฉลี่ย					
๗. โครงการประชุมสัมมนาเชิงปฏิบัติการทบทวนแผนปฏิบัติงานประจำปี คณะศึกษาศาสตร์การกีฬาและสุขภาพ (คณะวิทยาศาสตร์ฯ)			✓	เชิงปริมาณ	จำนวนผู้เข้าร่วมโครงการ	๑๔	คน	-	คน	ไม่ใช้งบประมาณ (เงินรายได้)	-	-		
				เชิงคุณภาพ	ระดับความพึงพอใจของผู้ร่วมโครงการ	>๓.๕	ค่าเฉลี่ย	-	ค่าเฉลี่ย					
๘. โครงการการประชุมราชการประจำปี (คณะวิทยาศาสตร์ฯ)			✓	เชิงปริมาณ	จำนวนการประชุม	๖	ครั้ง/ปี	-	ครั้ง/ปี	ไม่ใช้งบประมาณ (เงินรายได้)	-	-		
				เชิงคุณภาพ	ระดับความพึงพอใจของผู้ร่วมโครงการ	>๓.๕	ค่าเฉลี่ย	-	ค่าเฉลี่ย					
๙. โครงการจ้างอาจารย์ประจำหลักสูตร (คณะศิลปศาสตร์)	✓			เชิงปริมาณ	จำนวนอาจารย์ประจำหลักสูตร	๑	คน	๑	คน	๑๕๐,๐๐๐ (เงินรายได้)	๑๕๐,๐๐๐	-		
				เชิงคุณภาพ	ระดับความพึงพอใจของผู้ร่วมโครงการ	>๓.๕	ค่าเฉลี่ย	๓.๖๐	ค่าเฉลี่ย					
๑๐. โครงการสัมมนาเชิงปฏิบัติการทบทวนแผนยุทธศาสตร์คณะศิลปศาสตร์ (คณะศิลปศาสตร์)	✓			เชิงปริมาณ	จำนวนผู้เข้าร่วมโครงการ	๑๔	คน	๑๖	คน	ไม่ใช้งบประมาณ (เงินรายได้)	-	-		
				เชิงคุณภาพ	ระดับความพึงพอใจของผู้ร่วมโครงการ	๘๐	ร้อยละ	๖๙.๘	ร้อยละ					

โครงการ/กิจกรรม	สถานะโครงการ/กิจกรรม			ตัวชี้วัด	ค่าเป้าหมาย		ผลการดำเนินงาน		งบประมาณ (บาท)			ปัญหา/อุปสรรค	แนวทางการพัฒนา	
	ดำเนินการแล้ว	อยู่ระหว่างดำเนินการ	ไม่ดำเนินการ		จำนวน	หน่วยนับ	จำนวน	หน่วยนับ	ได้รับ	เบิกจ่าย	คงเหลือ			
๑๑. โครงการสัมมนาเชิงปฏิบัติการด้านการประกันคุณภาพการศึกษา (คณะศึกษาศาสตร์)	✓			เชิงปริมาณ	จำนวนผู้เข้าร่วมโครงการ	๑๘	คน	๑๘	คน	ไม่ใช้งบประมาณ (เงินรายได้)	-	-		
				เชิงคุณภาพ	ระดับความพึงพอใจของผู้ร่วมโครงการ	>๓.๕	ค่าเฉลี่ย	๔.๑๒	ค่าเฉลี่ย					
๑๒. โครงการกิจกรรม ๕ ส. (Big Cleaning Day) (สำนักงานฯ)			✓	เชิงปริมาณ	จำนวนผู้เข้าร่วมโครงการ	๕๐๐	คน	-	คน	๑๐,๐๐๐ (เงิน งบประมาณ)	-	๑๐,๐๐๐		
				เชิงคุณภาพ	ระดับความพึงพอใจของผู้ร่วมโครงการ	>๓.๕	ค่าเฉลี่ย	-	ค่าเฉลี่ย					
๑๓. โครงการจัดทำแผนบริหารจัดการความเสี่ยง (คณะศึกษาศาสตร์)	✓			เชิงปริมาณ	จำนวนผู้เข้าร่วมโครงการ	๑๓	คน	๑๕	คน	ไม่ใช้งบประมาณ (เงินรายได้)	-	-		
				เชิงคุณภาพ	ระดับความพึงพอใจของผู้ร่วมโครงการ	๘๐	ร้อยละ	๘๕.๐๐	ร้อยละ					
๑๔. โครงการจัดการความรู้สู่องค์กรแห่งการเรียนรู้ (KM) (คณะศึกษาศาสตร์)	✓			เชิงปริมาณ	จำนวนผู้เข้าร่วมโครงการ	๑๓	คน	๑๕	คน	ไม่ใช้งบประมาณ (เงินรายได้)	-	-		
				เชิงคุณภาพ	ระดับความพึงพอใจของผู้ร่วมโครงการ	๘๐	ร้อยละ	๘๖.๐๐	ร้อยละ					
๑๕. โครงการพัฒนาบุคลากรด้านการประเมินผลการดำเนินงาน (ฝ่ายแผนฯ)	✓			เชิงปริมาณ	จำนวนผู้เข้าร่วมโครงการ	๘๐	ร้อยละ	๘๐	ร้อยละ	๒๐,๐๐๐ (เงินรายได้)	๒๐,๐๐๐	-		
				เชิงคุณภาพ	ระดับความพึงพอใจของผู้ร่วมโครงการ	>๓.๕	ค่าเฉลี่ย	๓.๙๘	ค่าเฉลี่ย					

กลยุทธ์ที่

๒ ส่งเสริมการพัฒนาศักยภาพบุคลากรทุกระดับ

โครงการ/กิจกรรม	สถานะโครงการ/กิจกรรม			ตัวชี้วัด		ค่าเป้าหมาย		ผลการดำเนินงาน		งบประมาณ (บาท)			ปัญหา/อุปสรรค	แนวทางการพัฒนา
	ดำเนินการแล้ว	อยู่ระหว่างดำเนินการ	ไม่ดำเนินการ			จำนวน	หน่วยนับ	จำนวน	หน่วยนับ	ได้รับ	เบิกจ่าย	คงเหลือ		
๑. โครงการประชุมคณะกรรมการวิทยาเขตกรุงเทพ (สำนักงงานฯ)	✓			เชิงปริมาณ	จำนวนครั้งที่ประชุม	๖	ครั้ง	๔	ครั้ง	๑๐๐,๐๐๐ (เงินรายได้)	๑๗,๖๖๕	๘๒,๓๓๕		
				เชิงคุณภาพ	ระดับความพึงพอใจของผู้ร่วมโครงการ	>๓.๕	ค่าเฉลี่ย	๔.๓	ค่าเฉลี่ย					
๒. โครงการประชุมบุคลากรมหาวิทยาลัยการกีฬาแห่งชาติ วิทยาเขตกรุงเทพ (สำนักงงานฯ)			✓	เชิงปริมาณ	จำนวนผู้เข้าร่วมโครงการ	๘๐	คน	-	คน	๒๐,๐๐๐ (เงินรายได้)	-	๒๐,๐๐๐		
				เชิงคุณภาพ	ระดับความพึงพอใจของผู้ร่วมโครงการ	>๓.๕	ค่าเฉลี่ย	-	ค่าเฉลี่ย					
๓. โครงการประชุมเชิงปฏิบัติการประจำปี พ.ศ. ๒๕๖๔ “สานประสบการณ์สู่การพัฒนา สถาบันการพลศึกษา วิทยาเขตกรุงเทพ” (สำนักงงานฯ)			✓	เชิงปริมาณ	จำนวนผู้เข้าร่วมโครงการ	๘๐	คน	-	คน	๒๐๐,๐๐๐ (เงินรายได้)	-	๒๐๐,๐๐๐		
				เชิงคุณภาพ	ระดับความพึงพอใจของผู้ร่วมโครงการ	>๓.๕	ค่าเฉลี่ย	-	ค่าเฉลี่ย					
๔. โครงการพัฒนาศักยภาพอาจารย์ด้านบริหารการศึกษาและการบริการ (คณะวิทยาศาสตร์ฯ)			✓	เชิงปริมาณ	จำนวนผู้เข้าร่วมโครงการ	๑๔	คน	-	คน	ไม่ใช้งบประมาณ (เงินรายได้)	-	-		
				เชิงคุณภาพ	ระดับความพึงพอใจของผู้ร่วมโครงการ	>๓.๕	ค่าเฉลี่ย	-	ค่าเฉลี่ย					
๕. โครงการพัฒนาศักยภาพบุคลากรสายสนับสนุนทางการศึกษา (สำนักงงานฯ)			✓	เชิงปริมาณ	จำนวนผู้เข้าร่วมโครงการ	๔๐	คน	-	คน	๑๐๐,๐๐๐ (เงิน งบประมาณ)	-	๑๐๐,๐๐๐		
				เชิงคุณภาพ	ระดับความพึงพอใจของผู้ร่วมโครงการ	>๓.๕	ค่าเฉลี่ย	-	ค่าเฉลี่ย					
๖. โครงการส่งเสริมปฏิบัติตามจรรยาบรรณวิชาชีพคณาจารย์ มหาวิทยาลัยการกีฬาแห่งชาติ วิทยาเขตกรุงเทพ (สำนักงงานฯ)			✓	เชิงปริมาณ	จำนวนผู้เข้าร่วมโครงการ	๘๐	คน	-	คน	๑๕,๐๐๐ (เงิน งบประมาณ)	-	๑๕,๐๐๐		
				เชิงคุณภาพ	ระดับความพึงพอใจของผู้ร่วมโครงการ	>๓.๕	ค่าเฉลี่ย	-	ค่าเฉลี่ย					
๗. โครงการศึกษาดูงานลูกจ้างประจำ (ฝ่ายบริหาร)			✓	เชิงปริมาณ	จำนวนผู้เข้าร่วมโครงการ	๔๐	คน	-	คน	๑๐๐,๐๐๐ (เงิน งบประมาณ)	-	๑๐๐,๐๐๐		
				เชิงคุณภาพ	ระดับความพึงพอใจของผู้ร่วมโครงการ	>๓.๕	ค่าเฉลี่ย	-	ค่าเฉลี่ย					

โครงการ/กิจกรรม	สถานะโครงการ/กิจกรรม			ตัวชี้วัด	ค่าเป้าหมาย		ผลการดำเนินงาน		งบประมาณ (บาท)			ปัญหา/อุปสรรค	แนวทางการพัฒนา	
	ดำเนินการแล้ว	อยู่ระหว่างดำเนินการ	ไม่ดำเนินการ		จำนวน	หน่วยนับ	จำนวน	หน่วยนับ	ได้รับ	เบิกจ่าย	คงเหลือ			
๘. โครงการจัดการความรู้ คณะศิลปศาสตร์ (คณะศิลปศาสตร์)			✓	เชิงปริมาณ	จำนวนผู้เข้าร่วมโครงการ	๘๐	ร้อยละ	-	ร้อยละ	๑๕,๐๐๐ (เงินงปม.)	-	๑๕,๐๐๐		
				เชิงคุณภาพ	ระดับความพึงพอใจของผู้ร่วมโครงการ	>๔.๐	ค่าเฉลี่ย	-	ค่าเฉลี่ย					
๙. โครงการอบรมพัฒนาบุคลากรจ้างเหมาบริการ (ฝ่ายบริหาร)	✓			เชิงปริมาณ	จำนวนผู้เข้าร่วมโครงการ	๔๐	คน	๗๑	คน	๒๐,๐๐๐ (เงิน งปม)	-	๒๐,๐๐๐		
				เชิงคุณภาพ	ระดับความพึงพอใจของผู้ร่วมโครงการ	>๓.๕	ค่าเฉลี่ย	๓.๘๕	ค่าเฉลี่ย					

กลยุทธ์ที่

๓ พัฒนาระบบเทคโนโลยีสารสนเทศและการสื่อสาร

โครงการ/กิจกรรม	สถานะโครงการ/กิจกรรม			ตัวชี้วัด	ค่าเป้าหมาย		ผลการดำเนินงาน		งบประมาณ (บาท)			ปัญหา/อุปสรรค	แนวทางการพัฒนา	
	ดำเนินการแล้ว	อยู่ระหว่างดำเนินการ	ไม่ดำเนินการ		จำนวน	หน่วยนับ	จำนวน	หน่วยนับ	ได้รับ	เบิกจ่าย	คงเหลือ			
๑. โครงการพัฒนาฐานข้อมูลสารสนเทศ (ฝ่ายแผนฯ)	✓			เชิงปริมาณ	จำนวนเล่มสารสนเทศ	๔๕	เล่ม	๔๕	เล่ม	๒๐,๐๐๐ (เงินรายได้)	๒๐,๐๐๐	-		
				เชิงคุณภาพ	ระดับความพึงพอใจของผู้ร่วมโครงการ	>๓.๕	ค่าเฉลี่ย	๓.๙๘	ค่าเฉลี่ย					
๒. โครงการประชาสัมพันธ์ (ฝ่ายบริหาร)	✓			เชิงปริมาณ	จำนวนป้ายประชาสัมพันธ์	๕	ป้าย	๑๐	ป้าย	๒๐,๐๐๐ (เงินงปม.)	๑๗,๖๑๐	๒,๓๙๐		
				เชิงคุณภาพ	ร้อยละผู้เข้าชมเพิ่มขึ้น	>๓.๕	ค่าเฉลี่ย	๓.๘๐	ค่าเฉลี่ย					
๓. โครงการพัฒนาระบบฐานข้อมูลเพื่อการบริหารจัดการ มหาวิทยาลัยการกีฬาแห่งชาติ วิทยาเขตกรุงเทพ (ฝ่ายแผนฯ)			✓	เชิงปริมาณ	จำนวนโครงการ	๑	โครงการ	-	โครงการ	๕๐,๐๐๐ (เงินรายได้)	-	๕๐,๐๐๐		
				เชิงคุณภาพ	ร้อยละผู้เข้าชมเพิ่มขึ้น	๑๐	ร้อยละ	-	ร้อยละ					
๔. โครงการพัฒนาบุคลากรด้านเทคโนโลยีสารสนเทศ (ฝ่ายแผนฯ)			✓	เชิงปริมาณ	จำนวนผู้เข้าร่วมโครงการ	๘๐	ร้อยละ	-	ร้อยละ	๑๕,๐๐๐ (เงินงปม.)	-	๑๕,๐๐๐		
				เชิงคุณภาพ	ระดับความพึงพอใจของผู้ร่วมโครงการ	>๓.๕	ค่าเฉลี่ย	-	ค่าเฉลี่ย					

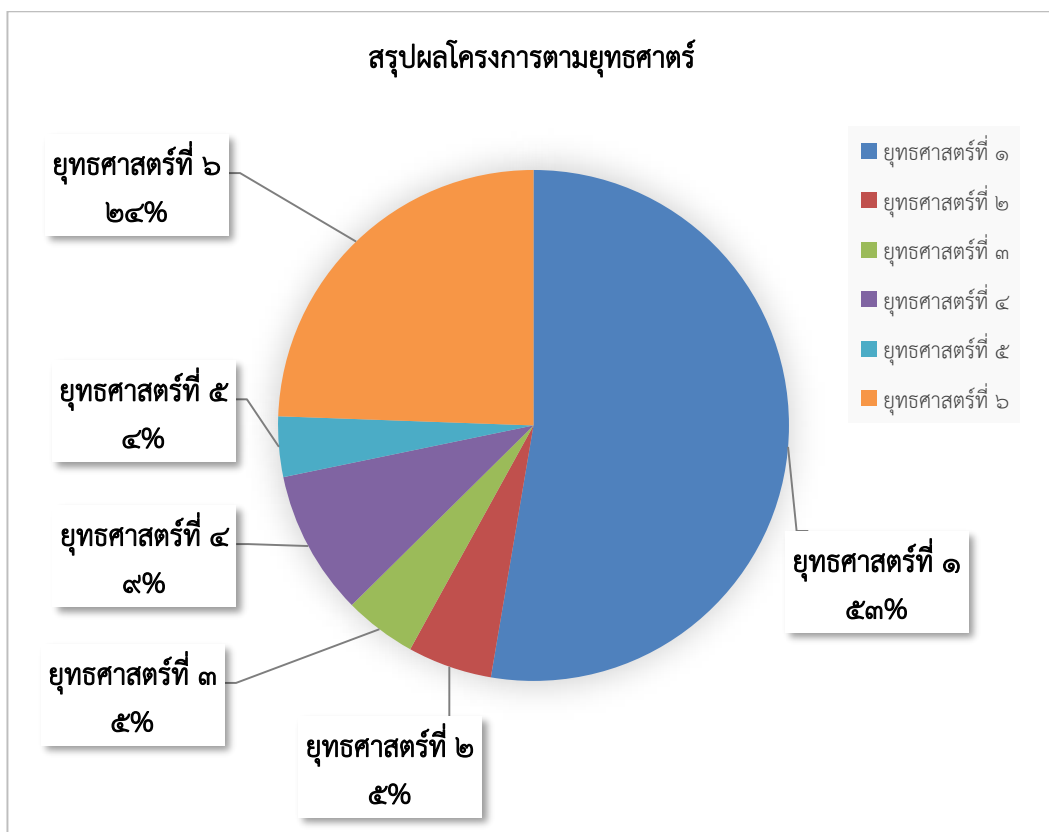
กลยุทธ์ที่

๔ พัฒนาระบบการประกันคุณภาพการศึกษา

โครงการ/กิจกรรม	สถานะโครงการ/กิจกรรม			ตัวชี้วัด	ค่าเป้าหมาย		ผลการดำเนินงาน		งบประมาณ (บาท)			ปัญหา/อุปสรรค	แนวทางการพัฒนา	
	ดำเนินการแล้ว	อยู่ระหว่างดำเนินการ	ไม่ดำเนินการ		จำนวน	หน่วยนับ	จำนวน	หน่วยนับ	ได้รับ	เบิกจ่าย	คงเหลือ			
๑. โครงการสรุปผลการดำเนินงานทบทวนแผนและพัฒนาระบบกลไกการดำเนินงานประกันคุณภาพการศึกษา (ฝ่ายวิจัย)	✓			เชิงปริมาณ	จำนวนผู้เข้าร่วมโครงการ	๖๐	คน	๑๗	คน	๒๕,๒๐๐ (เงินรายได้)	๓,๗๕๐	๒๑,๔๕๐		
				เชิงคุณภาพ	ระดับความพึงพอใจของผู้ร่วมโครงการ	>๓.๕	ค่าเฉลี่ย	๔.๐๕	ค่าเฉลี่ย					
๒. โครงการบริหารงานประกันคุณภาพการศึกษามหาวิทยาลัยการกีฬาแห่งชาติวิทยาเขตกรุงเทพ (ฝ่ายวิจัย)	✓			เชิงปริมาณ	จำนวนผู้เข้าร่วมโครงการ	๗๐	คน	๓๐	คน	๖๑,๖๕๐ (เงินรายได้)	๘,๐๐๐	๕๒,๖๕๐		
				เชิงคุณภาพ	ระดับความพึงพอใจของผู้ร่วมโครงการ	>๓.๕	ค่าเฉลี่ย	๔.๑๐	ค่าเฉลี่ย					
๓. โครงการจัดการความรู้เพื่อนำไปสู่องค์กรแห่งการเรียนรู้ (KM) (คณะวิทยาศาสตร์ฯ)	✓			เชิงปริมาณ	จำนวนผู้เข้าร่วมโครงการ	๑๕	คน	๑๕	คน	๓,๕๐๐ (เงินรายได้)	-	๓,๕๐๐		
				เชิงคุณภาพ	ระดับความพึงพอใจของผู้ร่วมโครงการ	>๓.๕	ค่าเฉลี่ย	๔.๐	ค่าเฉลี่ย					
๔. โครงการพัฒนาระบบและกลไกการบริหารงานที่สอดคล้องกับการประกันคุณภาพการศึกษาตามเกณฑ์ สกอ. (คณะวิทยาศาสตร์ฯ)	✓			เชิงปริมาณ	จำนวนผู้เข้าร่วมโครงการ	๑๕	คน	๑๐	คน	๑,๓๐๐ (เงินรายได้)	-	๑,๓๐๐		
				เชิงคุณภาพ	ระดับความพึงพอใจของผู้ร่วมโครงการ	>๓.๕	ค่าเฉลี่ย	๔.๐	ค่าเฉลี่ย					

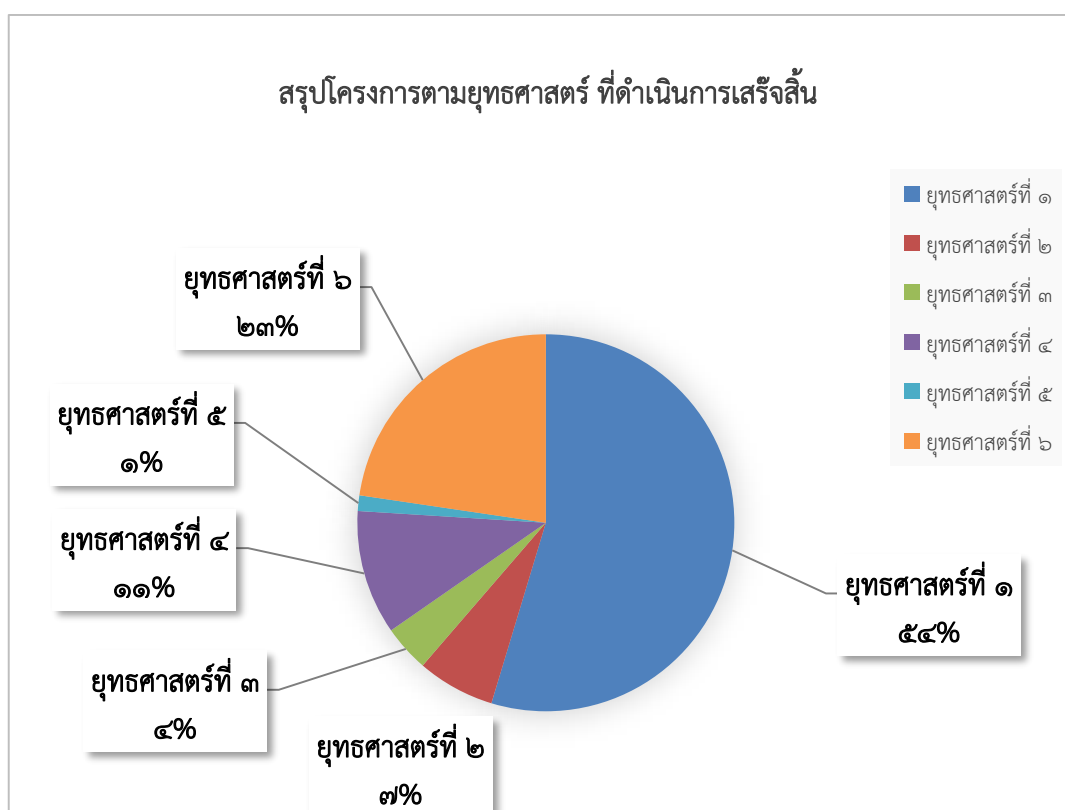
สรุปโครงการตามยุทธศาสตร์

ยุทธศาสตร์/กลยุทธ์	จำนวนโครงการ
ยุทธศาสตร์ที่ ๑	๖๙
ยุทธศาสตร์ที่ ๒	๗
ยุทธศาสตร์ที่ ๓	๖
ยุทธศาสตร์ที่ ๔	๑๒
ยุทธศาสตร์ที่ ๕	๕
ยุทธศาสตร์ที่ ๖	๓๒
รวมทั้งสิ้น	๑๓๑



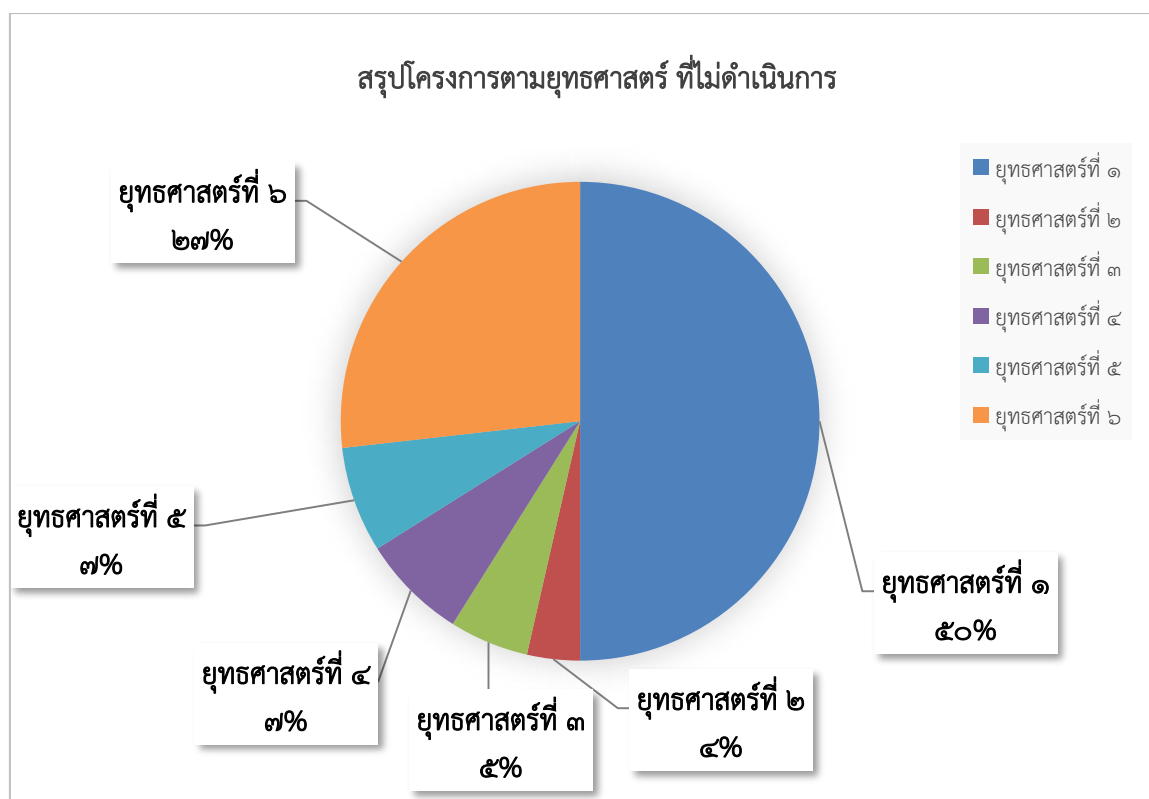
สรุปโครงการตามยุทธศาสตร์ ที่ดำเนินการเสร็จสิ้น

ยุทธศาสตร์/กลยุทธ์	จำนวนโครงการ
ยุทธศาสตร์ที่ ๑	๔๑
ยุทธศาสตร์ที่ ๒	๕
ยุทธศาสตร์ที่ ๓	๓
ยุทธศาสตร์ที่ ๔	๘
ยุทธศาสตร์ที่ ๕	๑
ยุทธศาสตร์ที่ ๖	๑๗
รวมทั้งสิ้น	๗๕



สรุปโครงการตามยุทธศาสตร์ ที่ไม่ดำเนินการ

ยุทธศาสตร์/กลยุทธ์	จำนวนโครงการ
ยุทธศาสตร์ที่ ๑	๒๘
ยุทธศาสตร์ที่ ๒	๒
ยุทธศาสตร์ที่ ๓	๓
ยุทธศาสตร์ที่ ๔	๔
ยุทธศาสตร์ที่ ๕	๔
ยุทธศาสตร์ที่ ๖	๑๕
รวมทั้งสิ้น	๕๖



สรุปโครงการตามยุทธศาสตร์
สรุปผลการดำเนินงานตามแผนปฏิบัติงานประจำปี
มหาวิทยาลัยการกีฬาแห่งชาติ วิทยาเขตกรุงเทพ
ประจำปีงบประมาณ พ.ศ. ๒๕๖๔

ประเด็นยุทธศาสตร์	เป้าประสงค์	ตัวชี้วัดเป้าประสงค์	ค่าเป้าหมาย		ผลการดำเนินงาน		
			จำนวน	หน่วยนับ	ผล	บรรลุ ✓ ไม่บรรลุ ✗	
ยุทธศาสตร์ที่ ๑ การพัฒนาคุณภาพการจัดการศึกษา	บัณฑิตด้านศาสตร์การกีฬา มีคุณภาพตามคุณลักษณะที่ พึงประสงค์	๑. บัณฑิตได้งานทำหรือประกอบอาชีพอิสระ ภายใน ๑ ปี หลังสำเร็จการศึกษา (ปีการศึกษา ๒๕๖๔)	คณะวิทยา	๙๕	ร้อยละ	๘๑.๕๗	✗
			คณะศิลปฯ			๘๕.๗๔	✗
			คณะศึกษฯ			๙๔.๖๘	✗
		๒. ความพึงพอใจของผู้ใช้บัณฑิตที่มีต่อคุณภาพบัณฑิต(ปีการศึกษา ๒๕๖๔)	คณะวิทยา	๔.๕	คะแนนเฉลี่ย	๔.๓๖	✗
			คณะศิลปฯ			๔.๖๒	✓
			คณะศึกษฯ			๔.๕๑	✓
		๓. หลักสูตรใหม่ที่เปิดการเรียนการสอนระดับปริญญาตรี	๑	หลักสูตร	-	✗	
		๔. หลักสูตรใหม่ที่เปิดการเรียนการสอนระดับปริญญาโท	-	หลักสูตร	-	-	
		๕. หลักสูตรใหม่ที่เปิดการเรียนการสอนระดับปริญญาเอก	-	หลักสูตร	-	-	
		๖. อาจารย์ประจำที่มีตำแหน่งทางวิชาการ	๕๕	ร้อยละ	๓๕.๑๔	✗	
๗. ความร่วมมือด้านการศึกษา	๑	หน่วยงาน	-	✗			
ยุทธศาสตร์ที่ ๒ การพัฒนาด้านการวิจัยและ นวัตกรรม	ผลงานวิจัยหรือนวัตกรรมที่ ตีพิมพ์เผยแพร่ในระดับชาติ หรือนานาชาติ	๑. อาจารย์ประจำที่ได้รับการ พัฒนาศักยภาพด้านการวิจัยและนวัตกรรม	๘๐	ร้อยละ	๑๐๐	✓	
		๒. ระบบเทคโนโลยีสารสนเทศการบริหารจัดการด้านการวิจัยและนวัตกรรมบัณฑิต	-	ระบบ	-	-	
		๓. สัดส่วนของผลงานวิจัยหรือนวัตกรรมต่อจำนวนอาจารย์ประจำ	๑:๔	เรื่อง:คน	๑:๒	✓	
		๔. ผลงานวิจัยหรือนวัตกรรมที่ตีพิมพ์เผยแพร่ในระดับชาติหรือนานาชาติ	๑๒	ผลงาน	๙	✗	
		๕. การประชุมวิชาการระดับชาติหรือนานาชาติ	๑	จำนวนครั้ง	-	✗	
		๖. ความร่วมมือด้านการวิจัยและนวัตกรรม	๑	หน่วยงาน	-	✗	

ประเด็นยุทธศาสตร์	เป้าประสงค์	ตัวชี้วัดเป้าประสงค์	ค่าเป้าหมาย		ผลการดำเนินงาน	
			จำนวน	หน่วยนับ	ผล	บรรลุ
						ไม่บรรลุ
ยุทธศาสตร์ที่ ๓ การบริการวิชาการแก่สังคม	บริการทางวิชาการและอาคารสถานที่ แก่สังคมอย่างมีประสิทธิภาพ	๑. ผู้รับบริการทางวิชาการและอาคารสถานที่	๑๑๓,๓๐๐	คน	๑๕๑,๒๐๐	✓
		๒. ผลการประเมินความพึงพอใจของผู้รับบริการทางวิชาการและอาคารสถานที่	๔.๕	คะแนนเฉลี่ย	๔.๓๒	✗
		๓. ความสำเร็จของการบริการทางวิชาการและอาคารสถานที่แก่สังคม	๔	ระดับ	๔	✓
ยุทธศาสตร์ที่ ๔ การทะนุบำรุงศิลปวัฒนธรรม การเล่นพื้นบ้านและกีฬาไทย	นักเรียน นักศึกษา เด็ก เยาวชน และประชาชนได้ร่วมกิจกรรมฟื้นฟูอนุรักษ์ เผยแพร่ ศิลปวัฒนธรรมการเล่นพื้นบ้านและกีฬาไทย ทั้งในระดับท้องถิ่น ภูมิภาค ระดับชาติ และนานาชาติ ได้เรียนรู้และเข้าใจในความแตกต่างทางวัฒนธรรม มีจิตสำนึกที่ดีต่อ สังคม และมีความภาคภูมิใจในความเป็นไทย	๑. กิจกรรมทะนุบำรุงศิลปวัฒนธรรม	๕	กิจกรรม	๖	✓
		๒. กิจกรรมฟื้นฟู อนุรักษ์และเผยแพร่การเล่นพื้นบ้าน และกีฬาไทย	๕	กิจกรรม	๖	✓
		๓. ความสำเร็จของการฟื้นฟู อนุรักษ์และเผยแพร่ ศิลปวัฒนธรรมการเล่นพื้นบ้านและกีฬาไทย	๕	ระดับ	๕	✓
ยุทธศาสตร์ที่ ๕ การพัฒนาให้นักศึกษา ให้มีศักยภาพด้านกีฬา สูงสุดของแต่ละบุคคล	นักศึกษาเข้าร่วมและได้รับรางวัลจากการแข่งขันกีฬาระดับนานาชาติ	๑. นักศึกษาที่เข้าร่วมการแข่งขันกีฬาระดับนานาชาติ	๑๗	ร้อยละ	๑๐	✗
		๒. สัดส่วนของรางวัลอันดับ ๑ ที่นักศึกษาได้รับต่อการแข่งขันกีฬาระดับนานาชาติ ๑ รายการ	๒	รางวัล/ รายการ	-	✗
		๓. บุคลากรทางการกีฬาที่ได้รับการพัฒนาศักยภาพ	๑๐	คน	๓	✗
		๔. ความร่วมมือด้านการกีฬา	๑	หน่วยงาน	-	✗

ประเด็นยุทธศาสตร์	เป้าประสงค์	ตัวชี้วัดเป้าประสงค์	ค่าเป้าหมาย		ผลการดำเนินงาน	
			จำนวน	หน่วยนับ	ผล	บรรลุ ✓
						ไม่บรรลุ ✗
ยุทธศาสตร์ที่ ๒ การพัฒนาคุณภาพ การบริหารจัดการ	ระบบการบริหารจัดการ ที่มีประสิทธิภาพตามหลัก ธรรมาภิบาล	๑. การเบิกจ่ายงบประมาณรายจ่ายประจำปีในภาพรวม	๙๓	ร้อยละ	๑๐๐	✓
		๒. บุคลากรที่ได้รับการพัฒนาศักยภาพ	๔๕	ร้อยละ	๘๕	✓
		๓. ผลการประเมินความพึงพอใจของผู้รับบริการด้านเทคโนโลยีสารสนเทศและการสื่อสาร	๔.๕๐	คะแนนเฉลี่ย	๔.๕๘	✓
		๔. ผลการประเมินการประกันคุณภาพการศึกษาภายในระดับหลักสูตร	๔	คะแนนเฉลี่ย	๓.๔๖	✗
		๕. ผลการประเมินการประกันคุณภาพการศึกษาภายในระดับคณะ	๔.๔๐	คะแนนเฉลี่ย	๔.๐๕	✗
		๖. ผลการประเมินการประกันคุณภาพการศึกษาภายในระดับวิทยาเขต	๔.๔๐	คะแนนเฉลี่ย	๔.๐๓	✗